

設計図

キャットハウスの構造を設計図で確認してみよう。3階建てとなる内部構造を把握しておきたい。

正面図



20 層目
1 層目

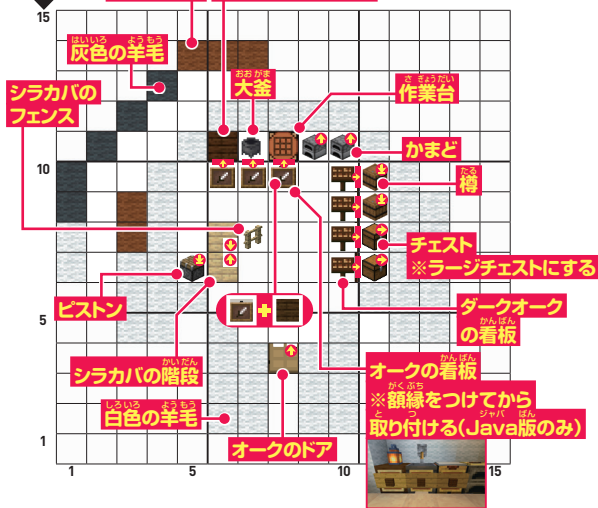
設計図の
使い方は
10ページで
解説!

25

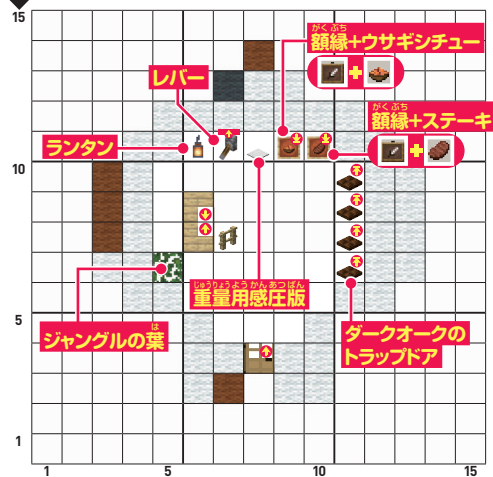
かわいいキャットハウス

2 層目

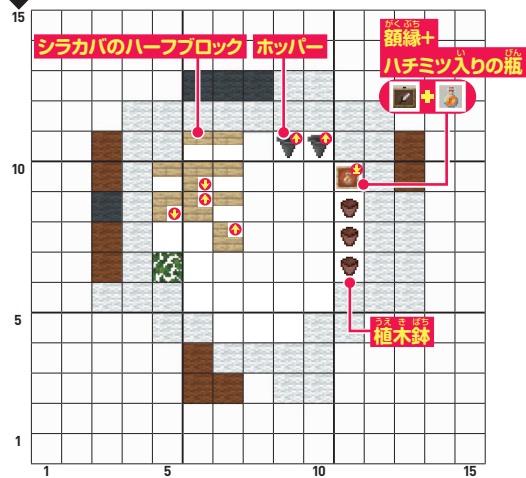
茶色の羊毛 ダークオークの板材



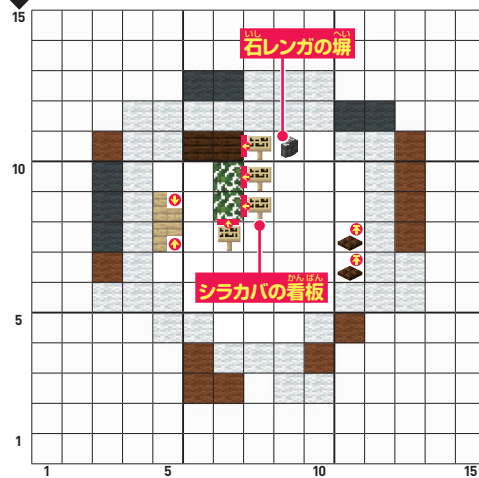
3 層目



4 層目



5 層目

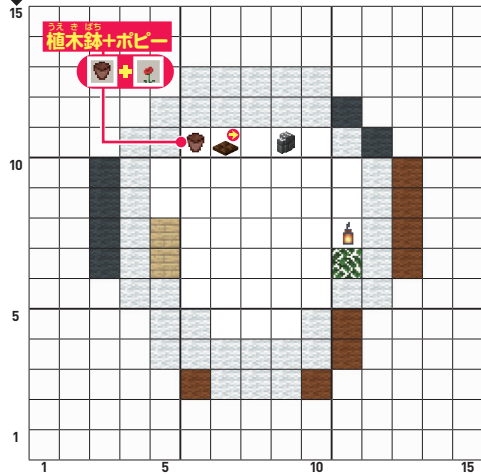


設計図をPDFでチェック
QRコードで本書の特設サイトにアクセス

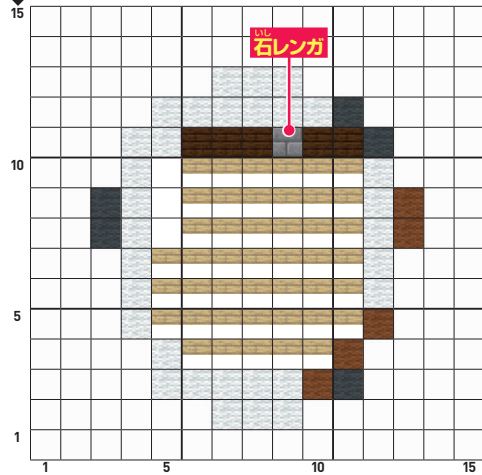
おもな使用ブロック

- 樹皮を剥いだシラカバの木 オークのハーフブロック 白色の羊毛 茶色の羊毛 灰色の羊毛 ダークオークの
 板材 シラカバのフェンス シラカバの階段 大釜 作業台 かまど 樽 チェスト ダークオークの看板
 オークの看板 オークのドア ヒストン 額縁 レバー ランタン ウサギシチュー ステーキ 重量用感
 庄版 ジャングルの葉 ダークオークのトラップドア シラカバのハーフブロック ホッパー ハチミツ入りの瓶 植
 木鉢 石レンガの塀 シラカバの看板 ホビー 石レンガ はしご エンチャントテーブル 本棚 オークのト
 ラップドア ヒナソウ 赤色の羊毛 甲トウヒの看板 金ブロック 赤色のキノコブロック オークの葉 金床
 黄緑色の色付きガラス 白色の色付きガラス オークの階段 桃色の旗

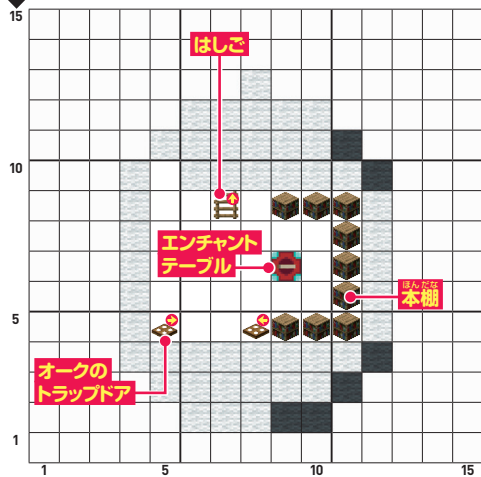
6 層目



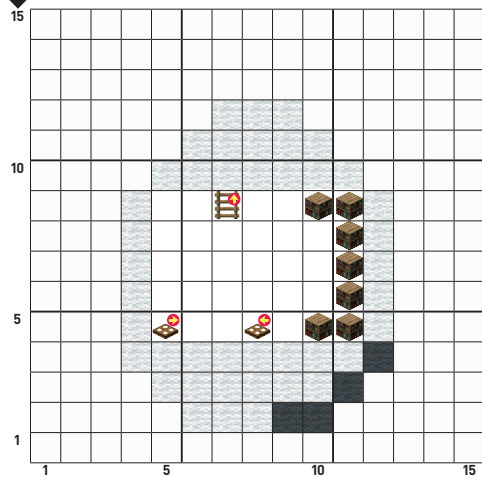
7 層目



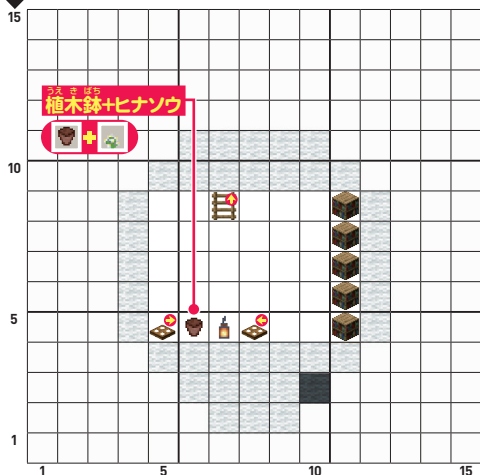
8 層目



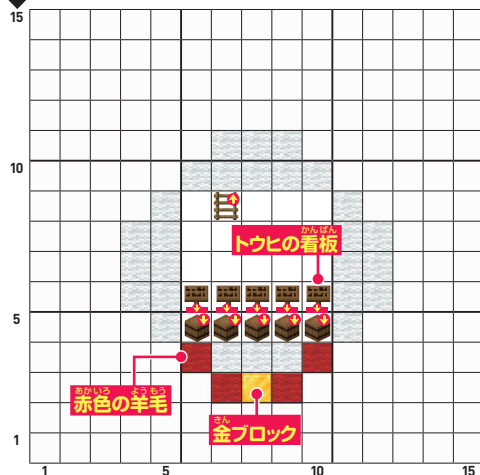
9 層目



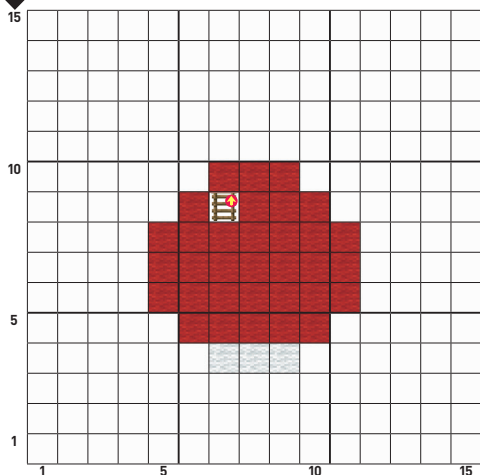
10 10層目



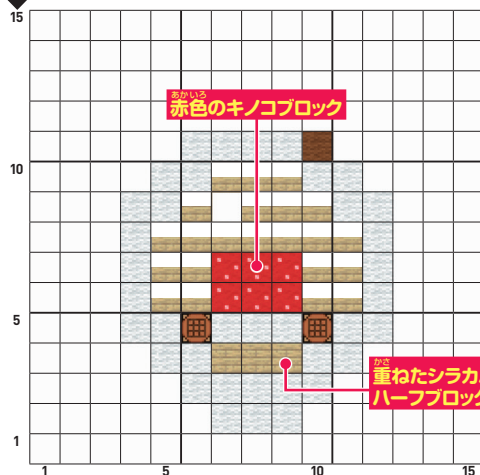
11 11層目



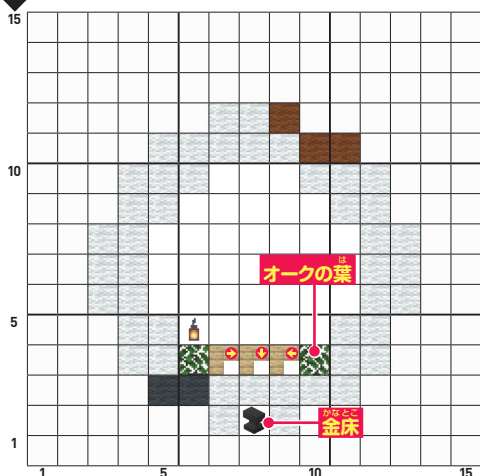
12 12層目



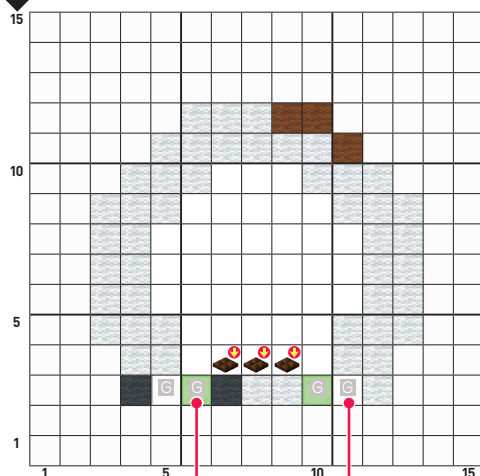
13 13層目



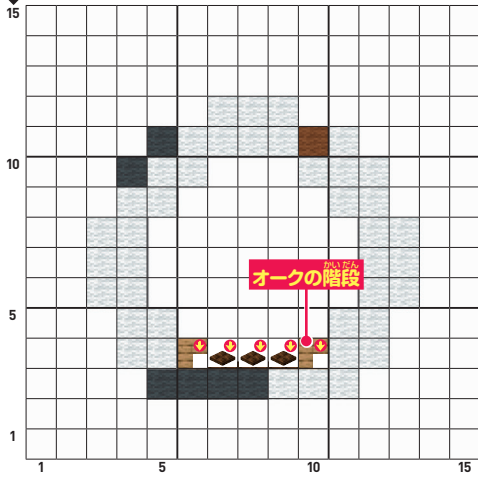
14 14層目



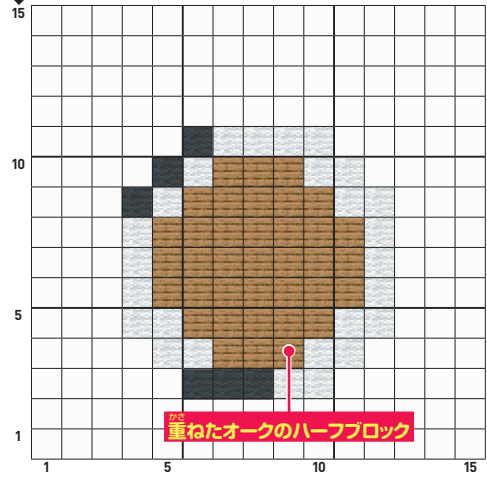
15 15層目



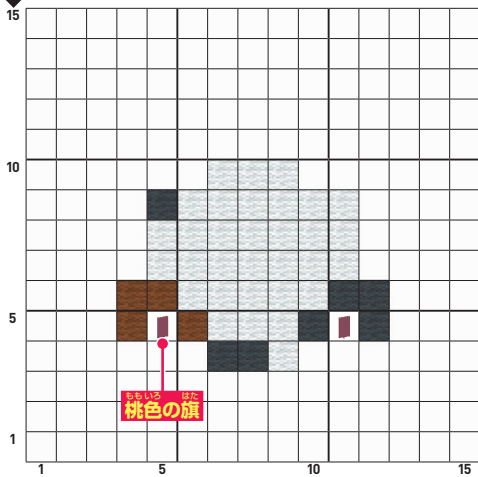
16 層目 そうめ



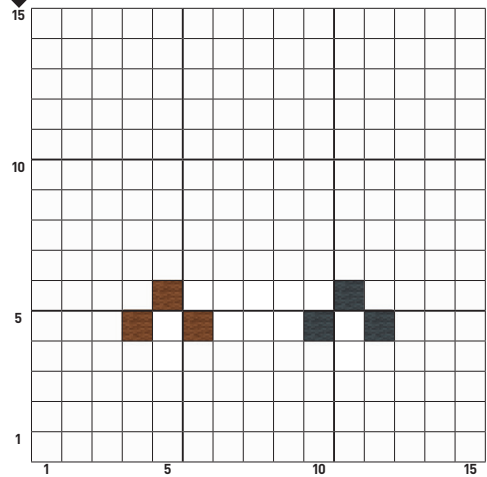
17 層目 そうめ



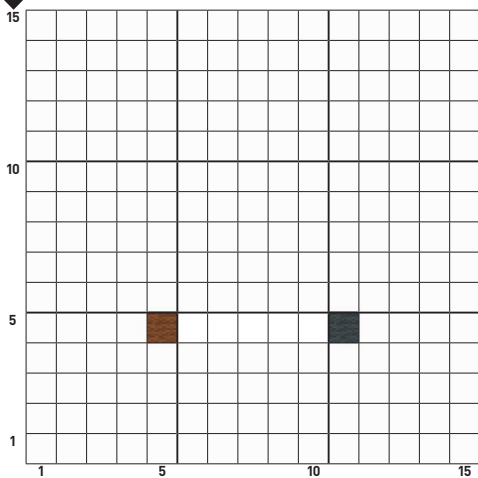
18 層目 そうめ



19 層目 そうめ



20 層目 そうめ



25

かわいいキャットハウス



羊毛の色を変えれば
オリジナルのキャット
ハウスも作れるぞ!

