


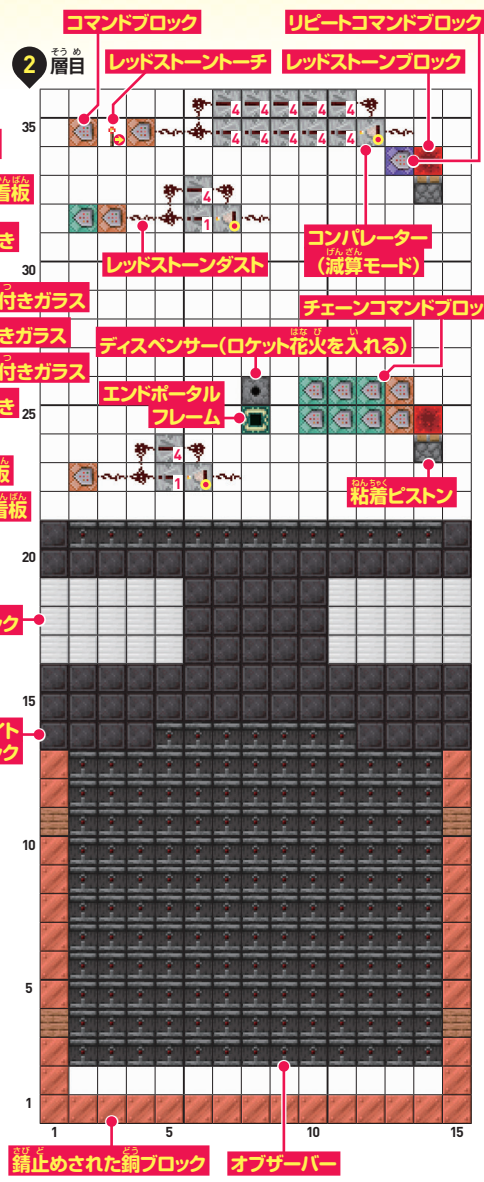
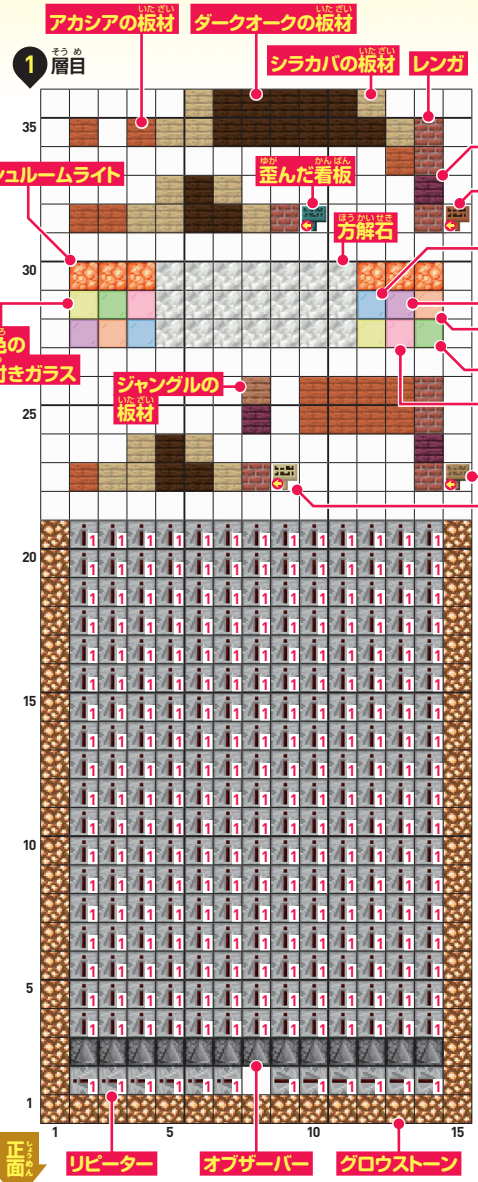
DJパーティ会場は、正面側にダンスフロアとステージ、後ろ側に回路が作られている。回路にはコマンドブロックが多く使われており、構造も少し複雑だ。以下の設計図で各ブロックの配置をしっかりチェックしておこう。コマンドブロックの向きにも注意だ。

設計図の  
使い方は  
10ページで  
解説!

正面図



15 層目  
↑  
1 層目



正面



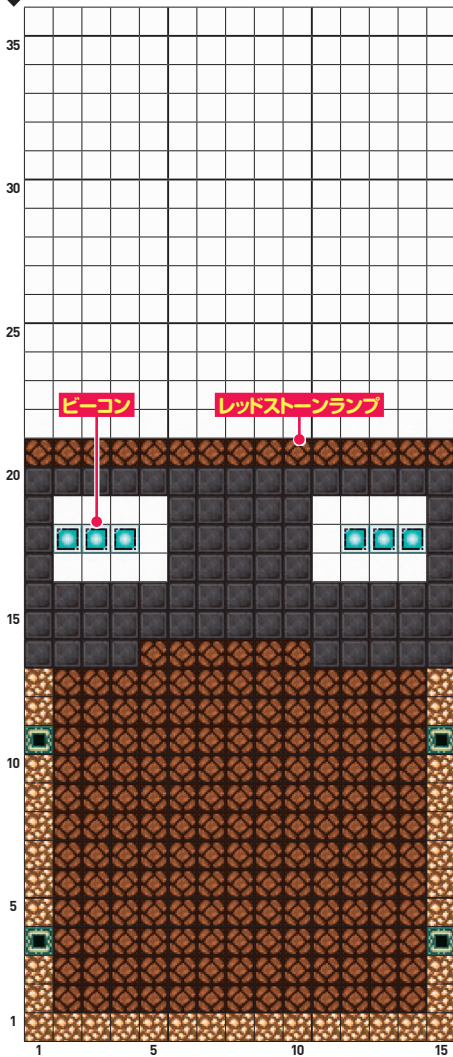
← 設計図をPDFでチェック  
QRコードで本書の特設サイトにアクセス



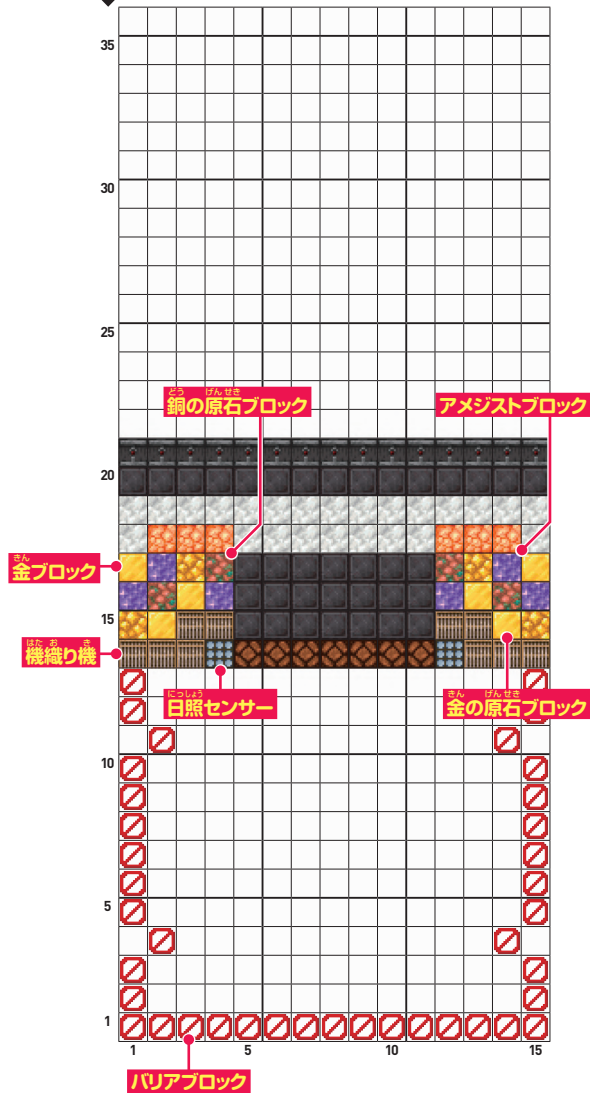
ステージ裏の各回路には4つの看板を設置し、左で示したように、どんな動作を行う回路なのかをわかりやすく書いておくといいい。



3 層目

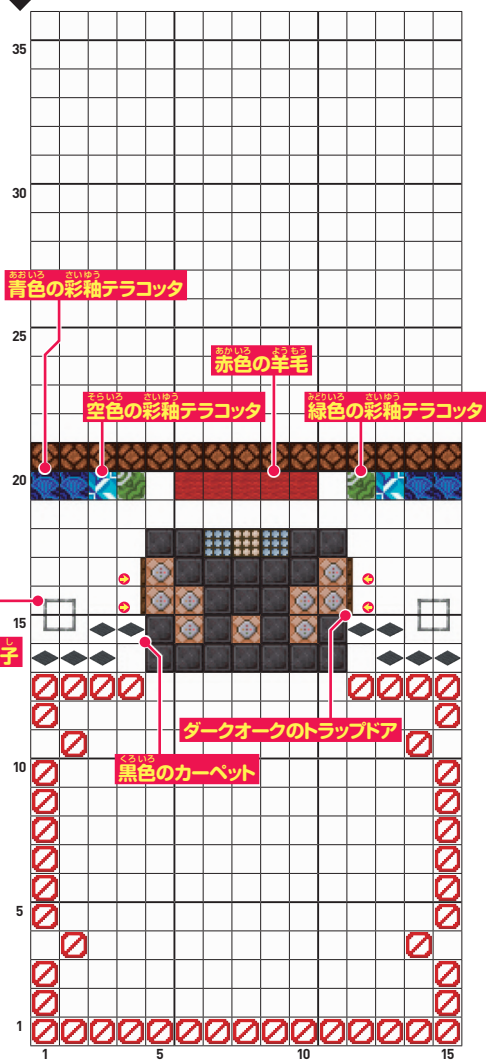


4 層目

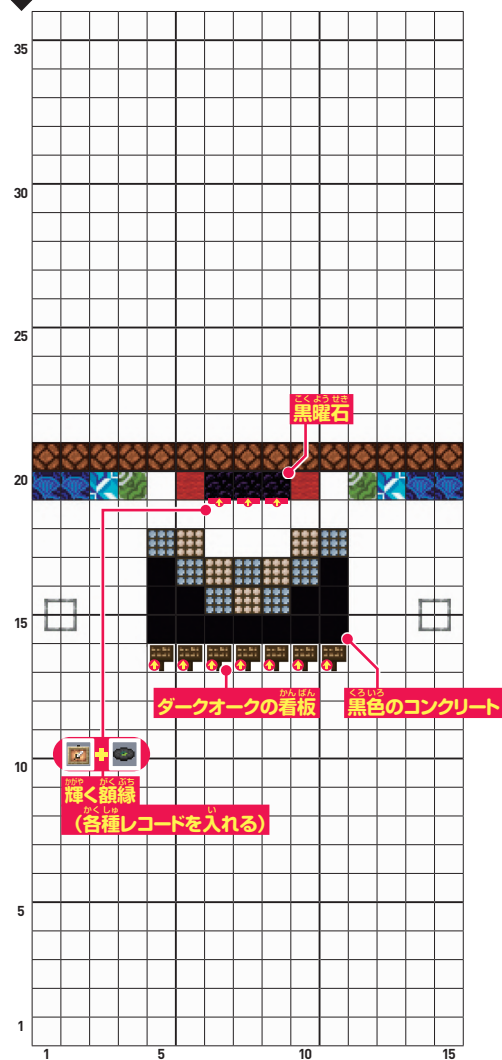




5 層目



6 層目



37

DJパーティ会場



バリアブロックは、コマンド(179ページ参照)でしか出せない特殊なブロックだ。バリアブロックを手に持っているときは、赤い立ち入り禁止マークが表示されるが、そのほかのときは透明なブロックとなる。サバイバルモードでは壊せないで、見えない壁を作りたいときに使うと便利。

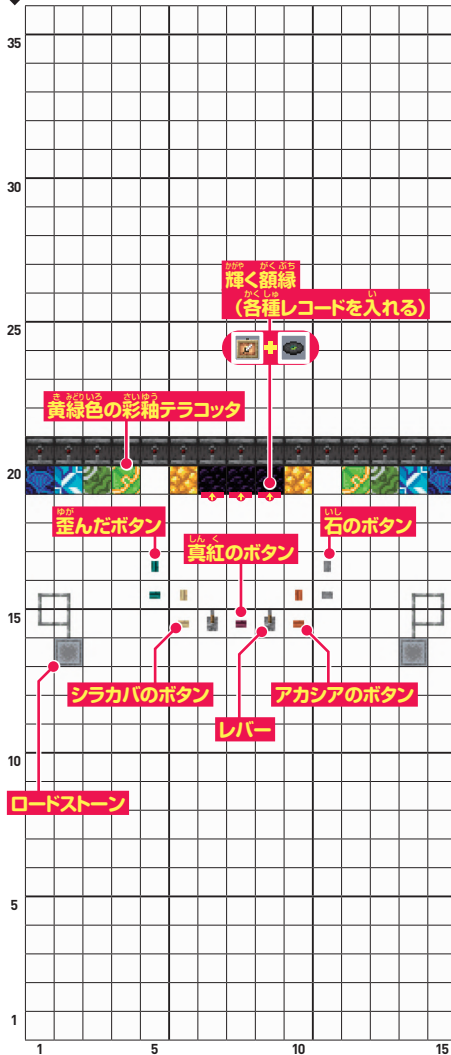
バリアブロックを  
使いこなそう!



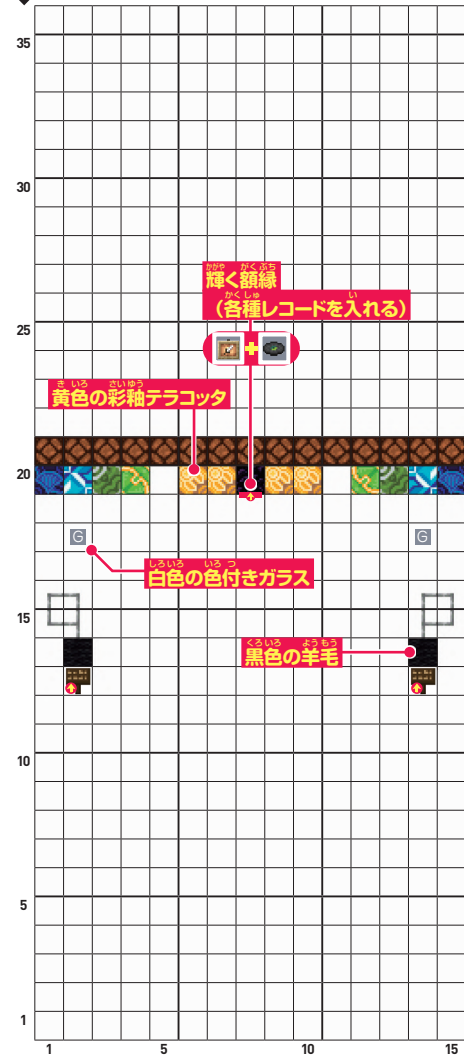
ビーコンから出た光は、色付きガラスを通ると、そのガラスの色に変化する特性がある。このDJパーティ会場では、ビーコンの上にある色付きガラスの種類を一定間隔で変えることにより、ビーコンから出た光の色を変えているのだ。

ビーコンの光がキレイに変化するぞ!

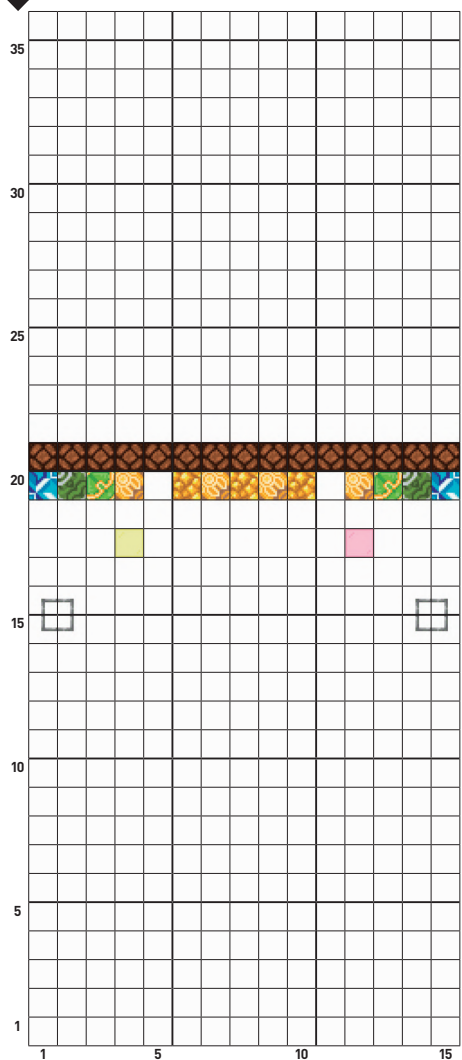
7 層目



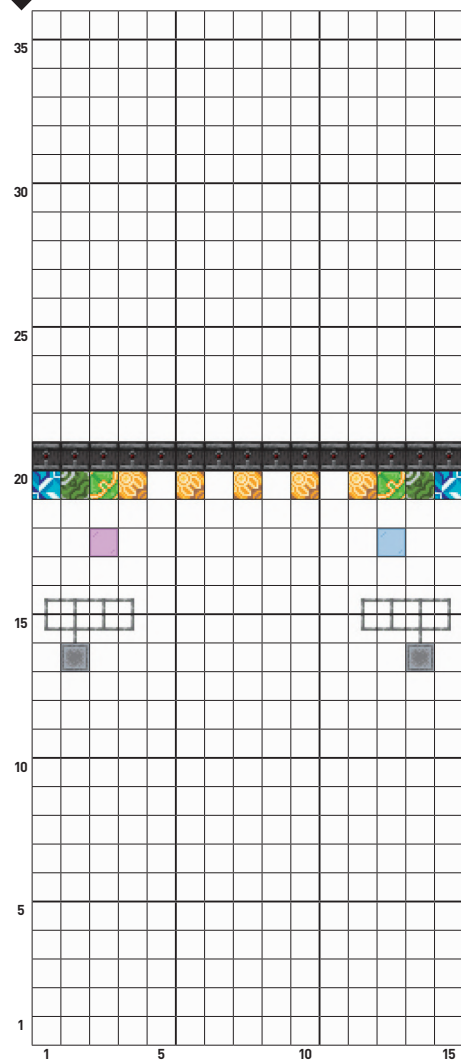
8 層目



9 層目

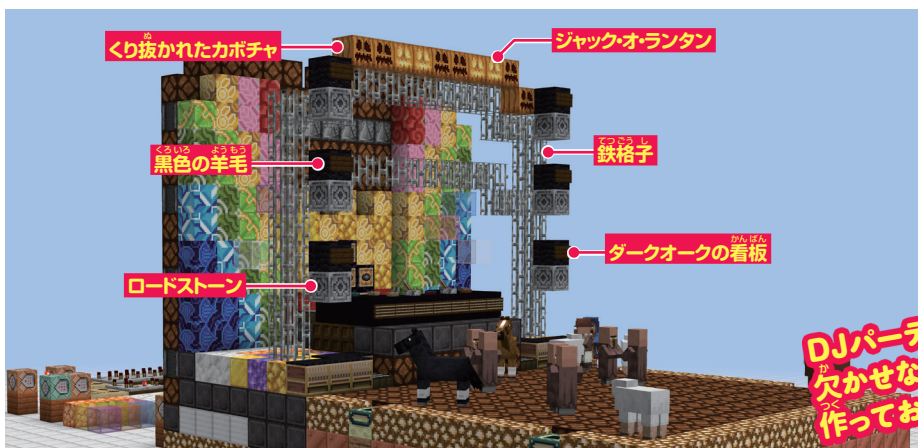


10 層目



37

DJパーティ会場



くり抜かれたカボチャ

ジャック・オランタン

黒色の羊毛

鉄格子

ロードストーン

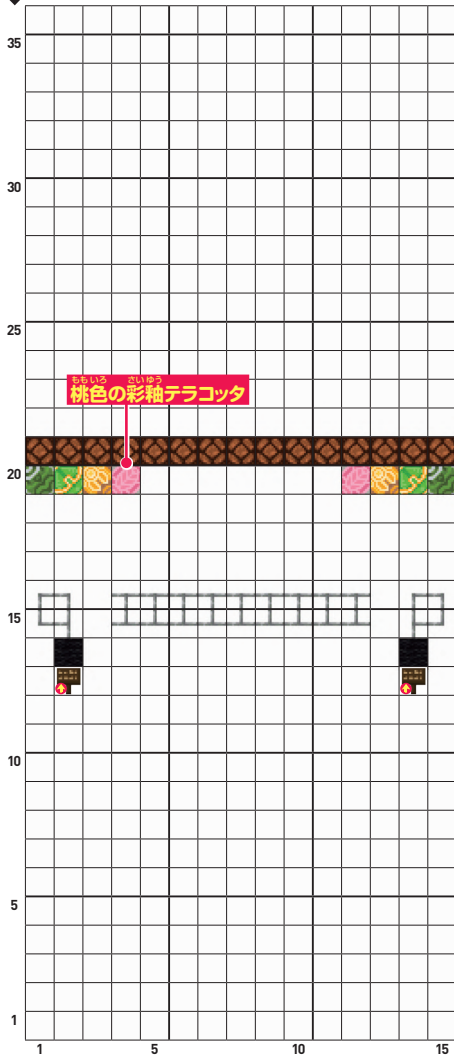
ダークオークの看板

ステージ前方には、鉄格子でアーチ状の支柱を作り、黒色の羊毛やロードストーン、ダークオークの看板などを設置。これらはスピーカーを再現しているぞ。一番上にはくり抜かれたカボチャやジャック・オランタンを設置して彩りを加えておこう。

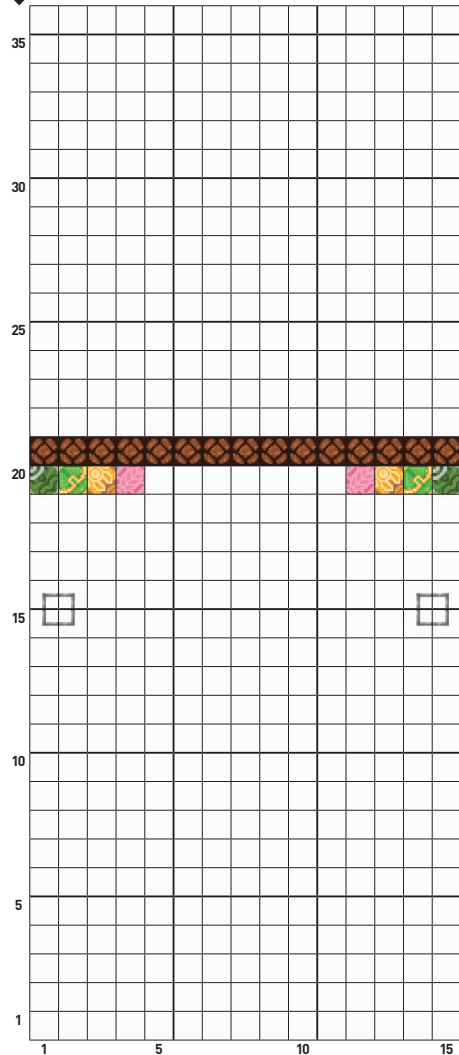
DJパーティに  
欠かせないスピーカーを  
作っておこう!



11 層目



12 層目

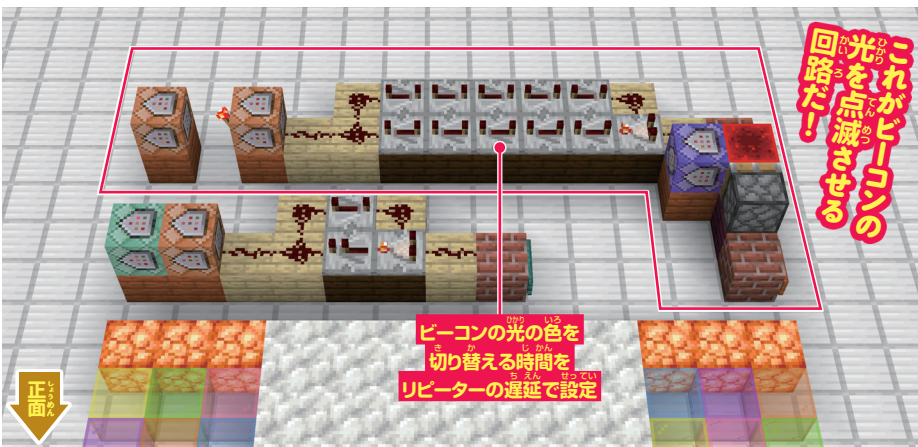






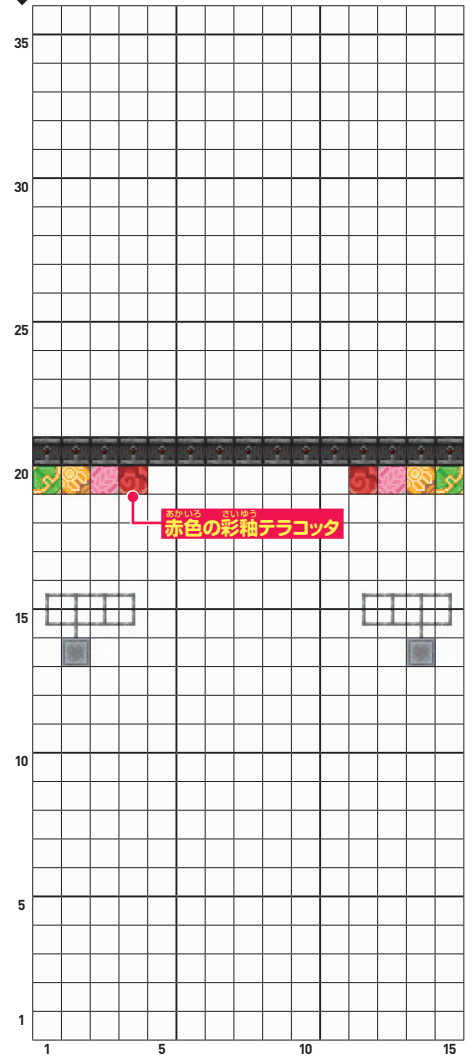
37

DJパーティ会場

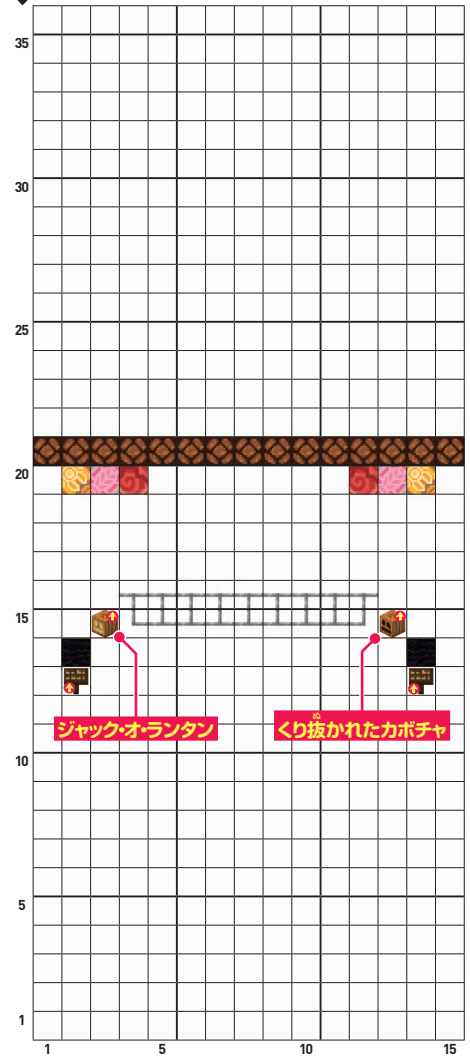


ステージ裏の一番後ろにある回路は、ビーコンの光を点滅させるための回路となる。リピーター(すべて遅延4の設定)をたくさん使って遅延を発生させており、この遅延がビーコンの色を切り替える時間となるぞ。なお、統合版の場合、ビーコンの光の反応速度が遅いため、これ以上遅延を短くしてしまうと、色が切り替わらなくなるので注意だ。

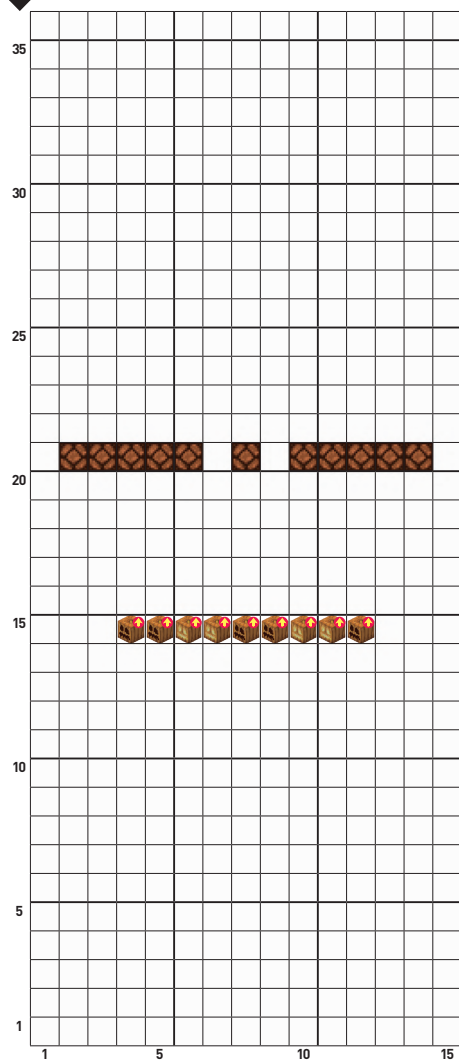
13 層目



14 層目



15 さいめ 層目



おもな使用ブロック

- アカシアの板材 ■ ダークオークの板材 ■ シラカバの板材 ■ レンガ ■ シュルムライト ■ 歪んだ看板 ■ 方解石 ■ 真紅の板材 ■ アカシアの看板 ■ 空色の色付きガラス ■ 赤紫色の色付きガラス ■ 橙色の色付きガラス ■ 黄緑色の色付きガラス ■ 桃色の色付きガラス ■ 黄色の色付きガラス ■ ジングルの板材 ■ オークの看板 ■ シラカバの看板 ■ リピーター ■ オブザーバー ■ グロウストーン ■ コマンドブロック ■ レッドストーンーチ ■ リピーターコマンドブロック ■ レッドストーンブロック ■ レッドストーンダスト ■ コンパレーター ■ ディスペンサー ■ チェーンコマンドブロック ■ エンドポータルフレーム ■ 粘着ピストン ■ 鉄ブロック ■ ネザライトブロック ■ 錆止めされた銅ブロック ■ ビーコン ■ レッドストーンランプ ■ 銅の原石ブロック ■ アメジストブロック ■ 金ブロック ■ 機織り機 ■ 日照センサー ■ 金の原石ブロック ■ バリアブロック ■ 青色の彩釉テラコッタ ■ 空色の彩釉テラコッタ ■ 赤色の羊毛 ■ 緑色の彩釉テラコッタ ■ 鉄格子 ■ 黒色のカーペット ■ ダークオークのトラップドア ■ 黒曜石 ■ 輝く額縁 ■ 各種レコード ■ ダークオークの看板 ■ 黒色のコンクリート ■ 黄緑色の彩釉テラコッタ ■ 歪んだボタン ■ 真紅のボタン ■ 石のボタン ■ シラカバのボタン ■ レバー ■ アカシアのボタン ■ ロードストーン ■ 黄色の彩釉テラコッタ ■ 白色の色付きガラス ■ 黒色の羊毛 ■ 桃色の彩釉テラコッタ ■ 赤色の彩釉テラコッタ ■ ジャック・オランタン ■ くり抜かれたカボチャ

37

DJパーティー会場

このDJパーティー会場では、レッドストーンランプやビーコンの光、花火など色とりどりの光が演出として使われている。そのため、夜中のほうがキレイに見えるぞ。



真夜中のDJパーティーもキレイだね!

