
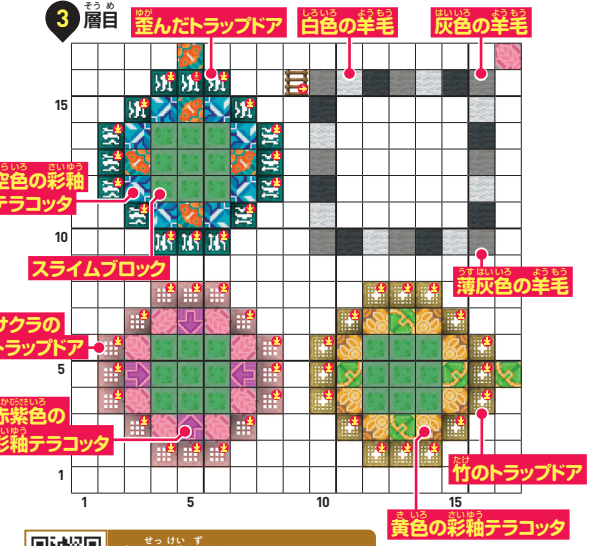
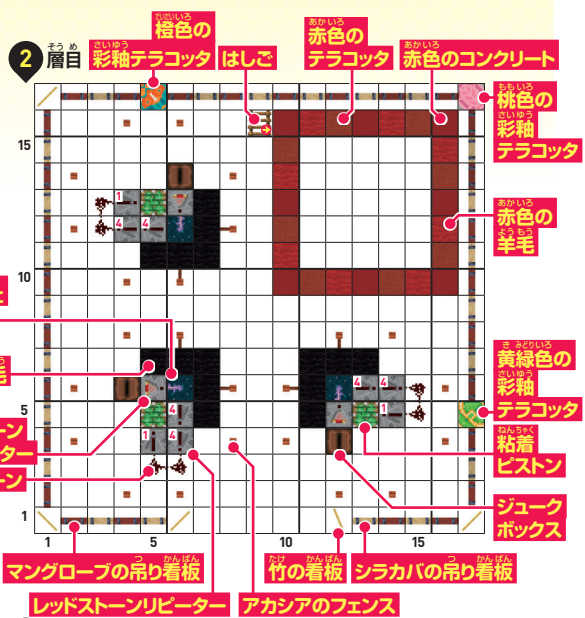
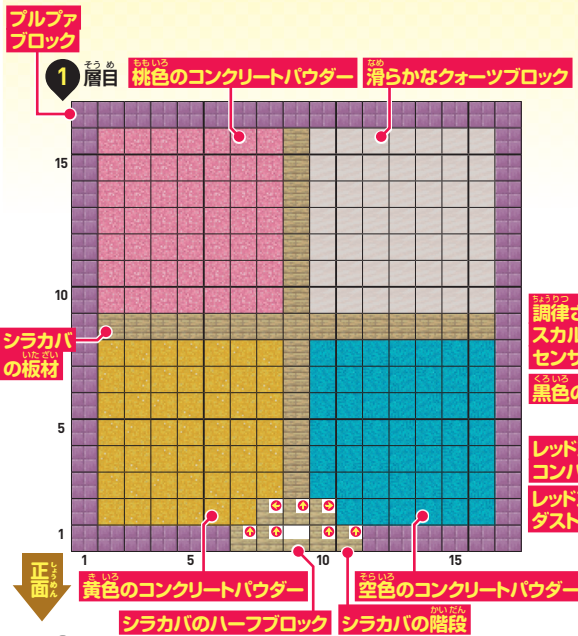


トランポリンセンターの構造を設計図で確認しておこう。トランポリンを動かす回路は、おもに2層目に設置されている。調律されたスカルクセンサーやリピーター、コンパレーターなどの位置や方向をチェックだ。なお、7層目に設置したすべてのディスペンサーには、あらかじめTNTをたくさん入れておくこと。

設計図の
使い方は
10ページで
解説!



設計図をPDFでチェック
詳しくは7ページで!

