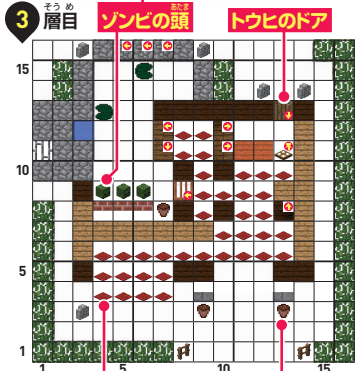
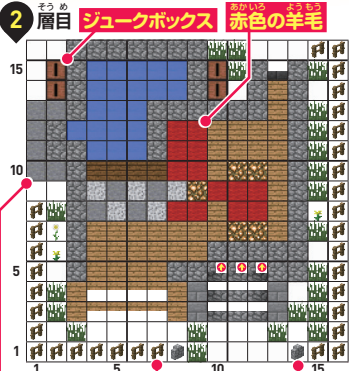
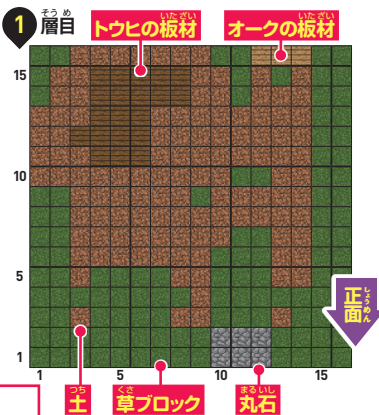


設計図

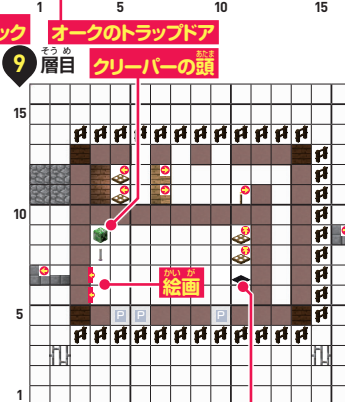
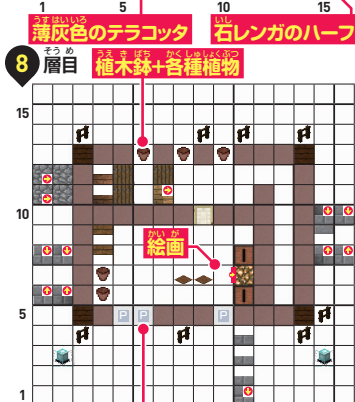
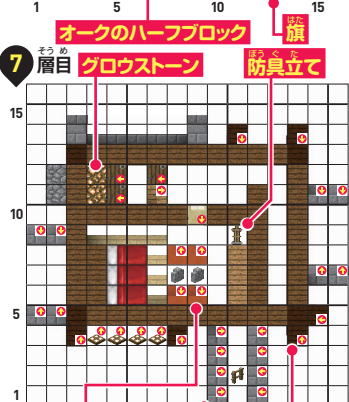
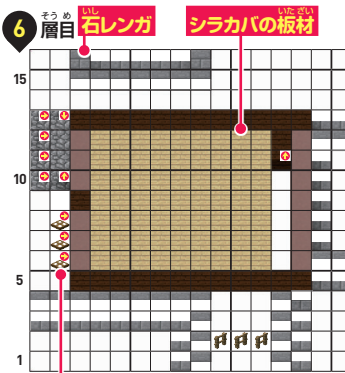
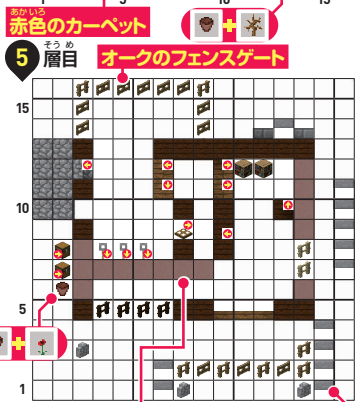
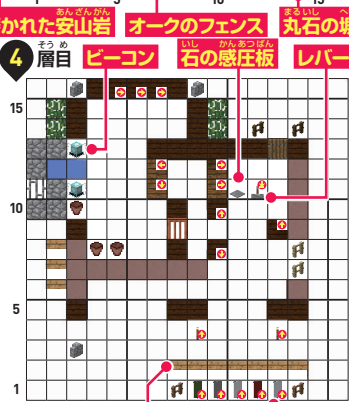
温泉旅館の構造を設計図で確認してみよう。内装も含めると、かなり複雑な構造となっている。屋根の作り方もしっかりチェックして、和風建築のコツを身につけよう。

正面図

設計図の使い方は10ページで解説!



ゾンビの頭は、顔が見えない方向に設置して、お風呂場のイスとして使っているぞ。



赤い砂岩の階段 石レンガの階段 ダークオークの階段 白色の色付きガラス板


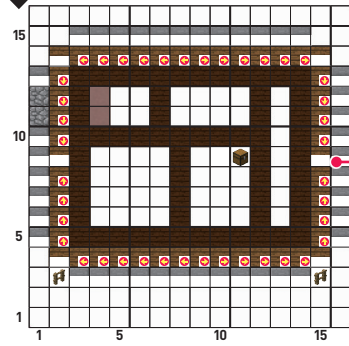
薄灰色のテラコッタ 石レンガのハーフブロック オークのトラップドア

黒色のカーペット



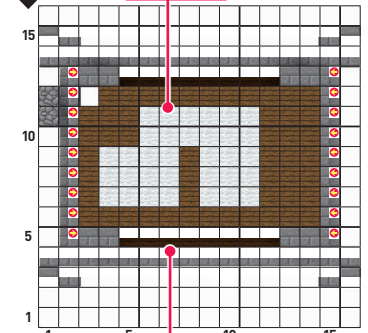
設計図をPDFでチェック
詳しくは7ページで!

10 層目



下向きの階段を置いて、実際の垂木のように細い木材が連続で組まれた感じを再現する。

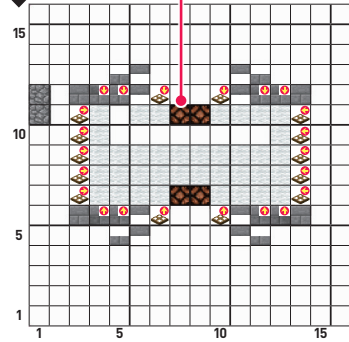
11 層目



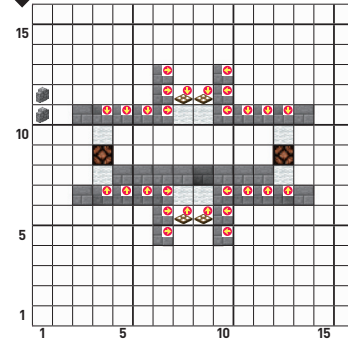
ダークオークのハーフブロック

12 層目

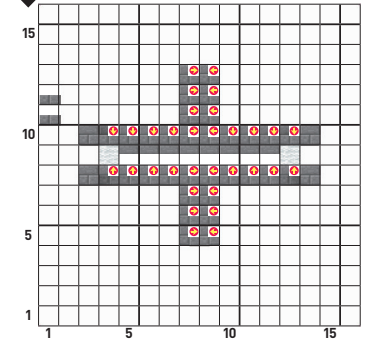
レッドストーンランプ



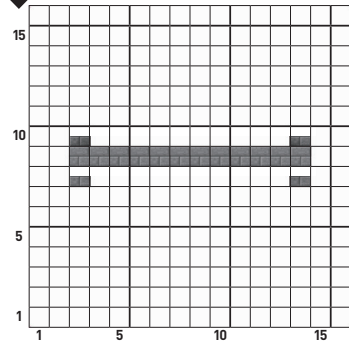
13 層目



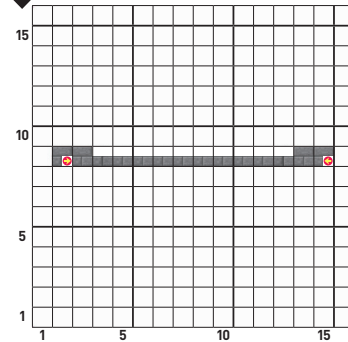
14 層目



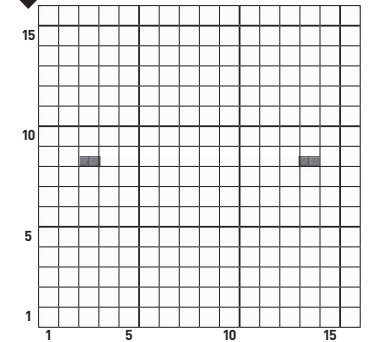
15 層目



16 層目



17 層目



おもな使用ブロック

- オーク/シラカバ/ダークオーク/トウヒの板材
- 土
- 草ブロック
- 丸石
- ジュークボックス
- 赤色/白色の羊毛
- 磨かれた安山岩
- 磨かれた閃緑岩
- オーク/シラカバ/ダークオーク/ジャングル/トウヒのフェンス
- 丸石の塀
- 丸石/アカシア/オーク/ダークオーク/トウヒ/石レンガ/赤い砂岩の階段
- 丸石/オーク/シラカバ/トウヒ/ジャングル/ダークオーク/レンガ/石レンガのハーフブロック
- 水源
- タンポポ/フランスギク/アリウム/ヒナソウ/ホビー
- 草
- グロウストーン
- 石レンガ
- ゾンビ/グリーバーの頭
- トウヒ/アカシア/シラカバのドア
- 赤色/茶色/黒色のカーペット
- オークのトラップドア
- 植木鉢
- 枯れ木
- ジャングルの葉
- スイレンの葉
- 鉄格子
- ビーコン
- 石の感圧板
- レバー
- 白色/緑色/赤色/薄灰色の旗
- 松
- 明
- オークのフェンスゲート
- 薄灰色のテラコッタ
- 本棚
- チェスト
- トリップワイヤーフック
- 赤色のベッド
- 防具立て
- 白色の色付きガラス板
- オークの苗木
- エンドロッド
- レッドストーンランプ
- 絵画