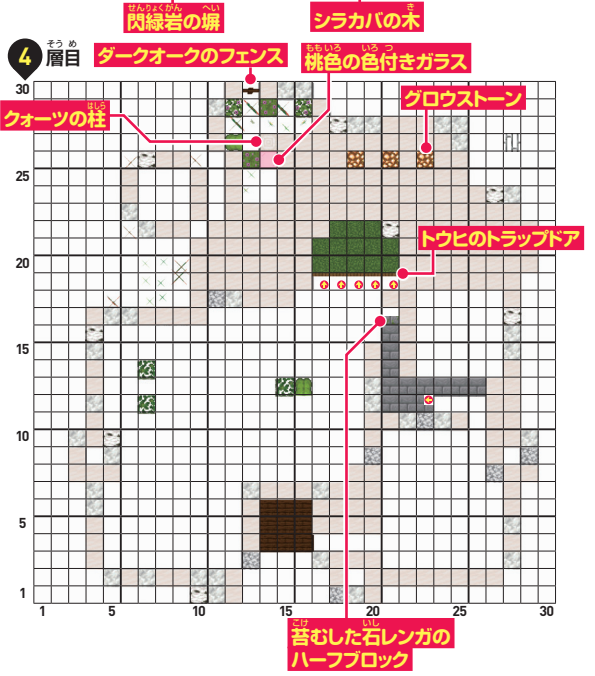
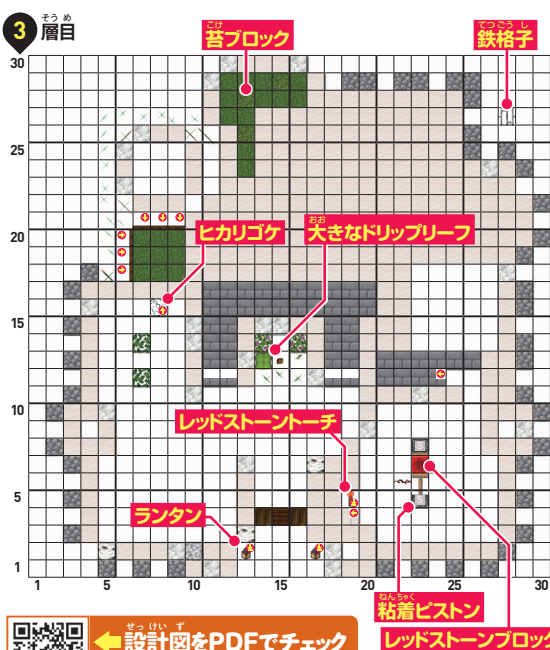
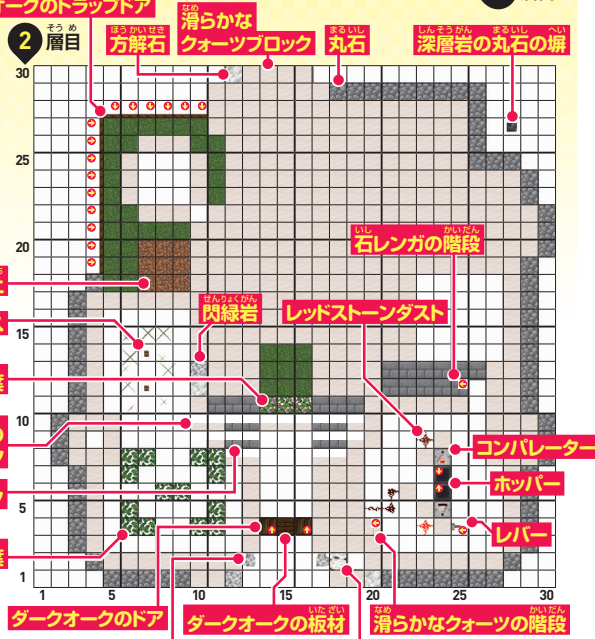
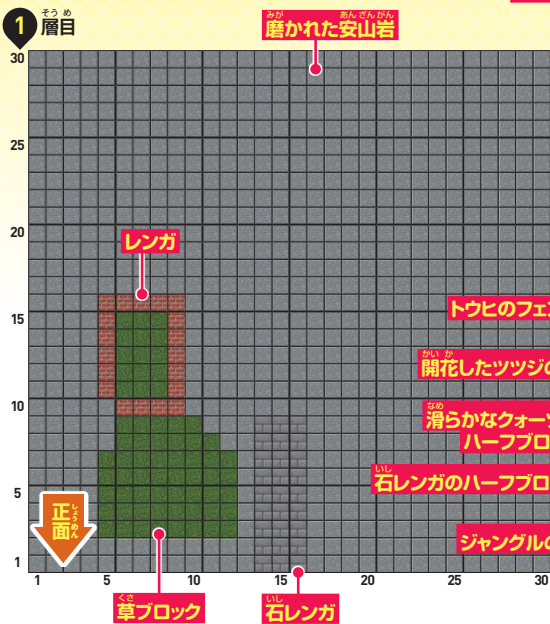



# 設計図

お城の構造を設計図でチェックしておこう。前ページまでの解説では触れられていない、細部の構造や装飾なども確認できるぞ。建築サイズがそれなりに大きく、完成させるには多少の手間がかかるので、時間のあるときにじっくりと取り組んでみてほしい。なお、前ページで作り方を解説した打ち上げ花火の回路は、この設計図だと2~5層目に存在しているぞ。

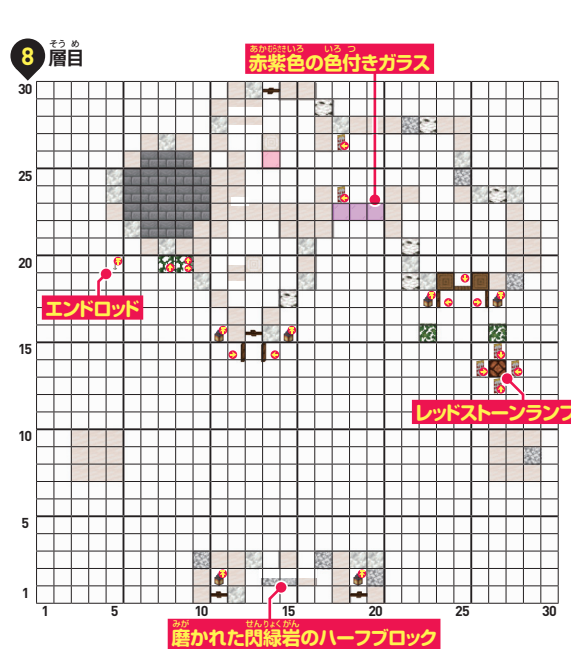
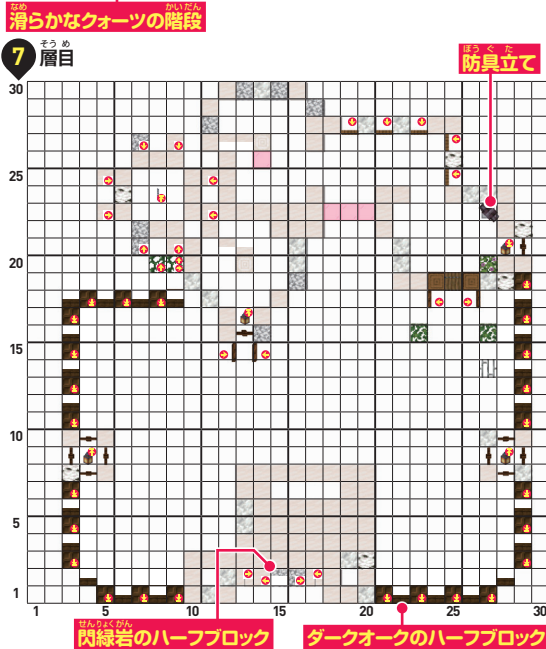
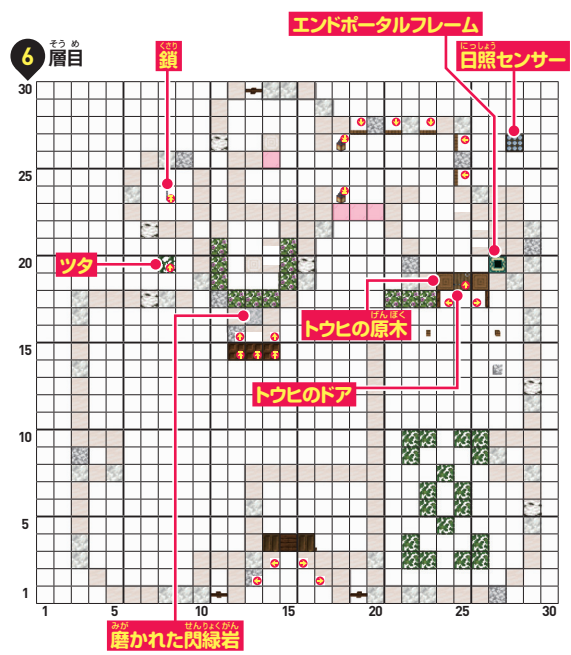
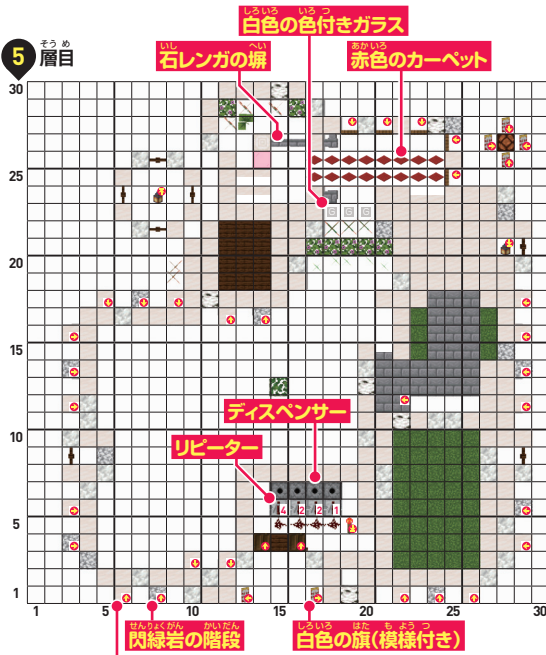
設計図の  
使い方は  
10ページで  
解説!



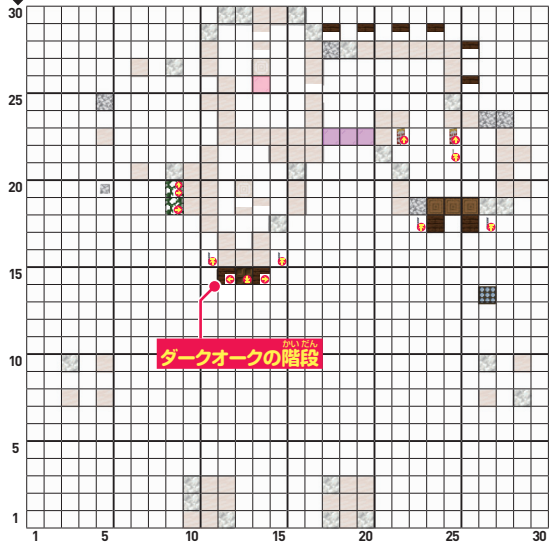
設計図をPDFでチェック  
詳しくは7ページで!



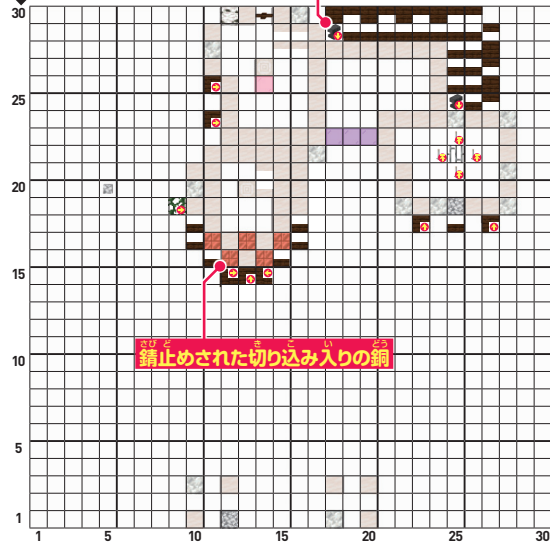
設計図2層目の右下ある回路は、ホッパーを使ったクロック回路だ。ホッパー2つをお互いつなぎ合わせて、中に1つだけアイテムを入れる。すると、アイテムが2つのホッパー間を移動し続けるのだ。これを利用してオン/オフを繰り返すクロック回路を作っているぞ。



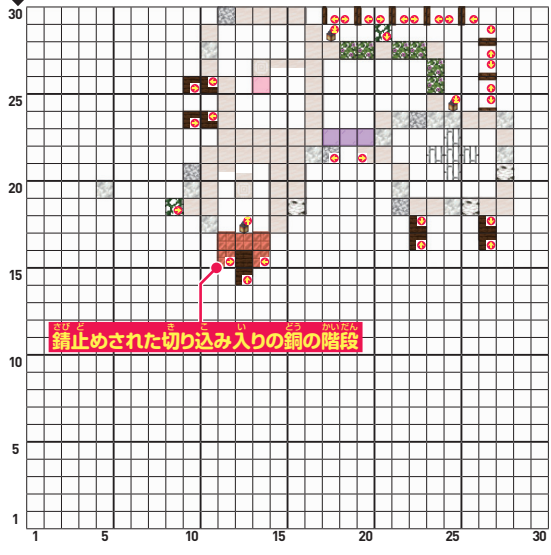
9 9 層目



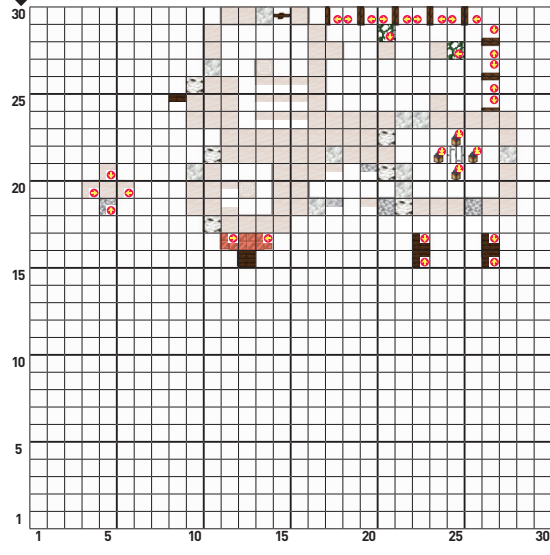
10 10 層目



11 11 層目



12 12 層目



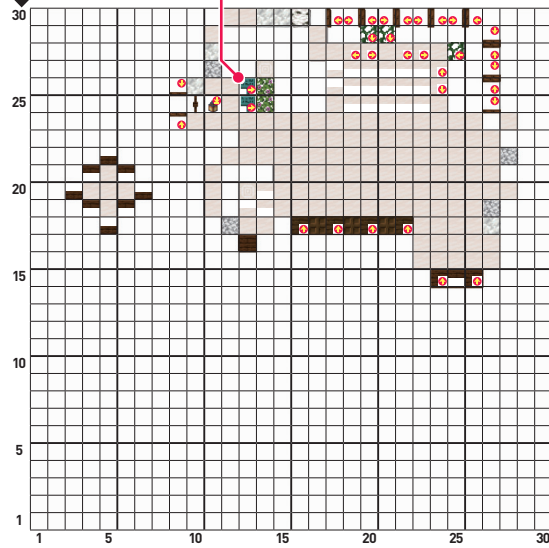
旗の模様のレシピ



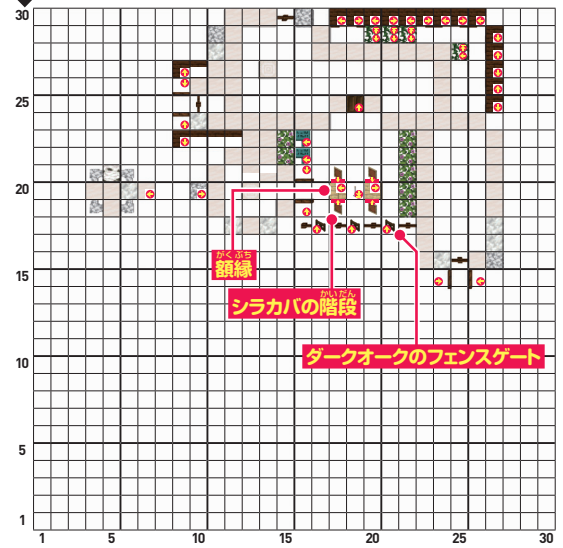
お城のところどころには、飾りとして模様付きの旗を設置しているぞ。旗の模様は、中世ヨーロッパの時代にありそうな紋章風のものを作っている。模様のレシピは上のとおり。機織り機と染料を使って自分で作ってみよう。これを参考にしつつ、自分の好きな色合いや模様の旗を作ってみるのも面白いぞ。



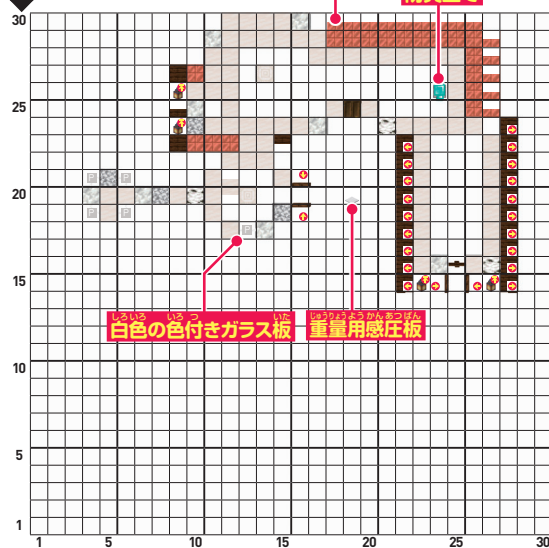
13 13層目



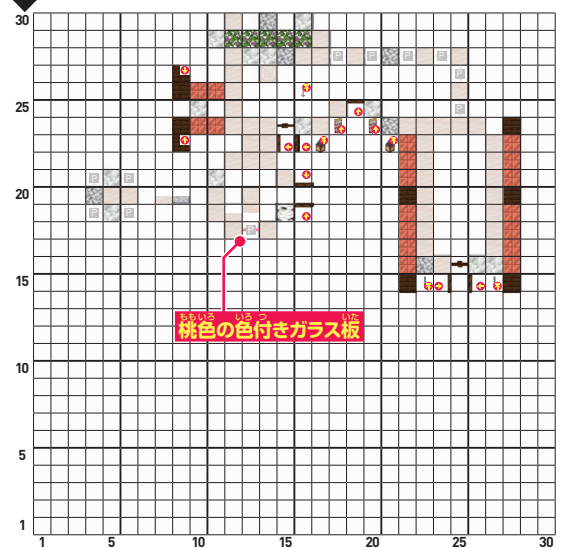
14 14層目



15 15層目

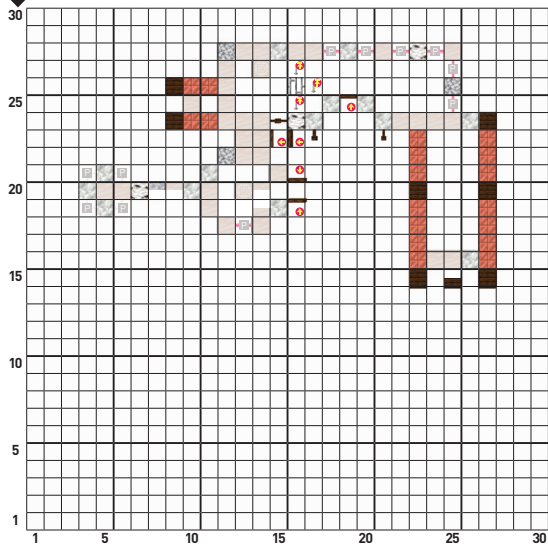


16 16層目

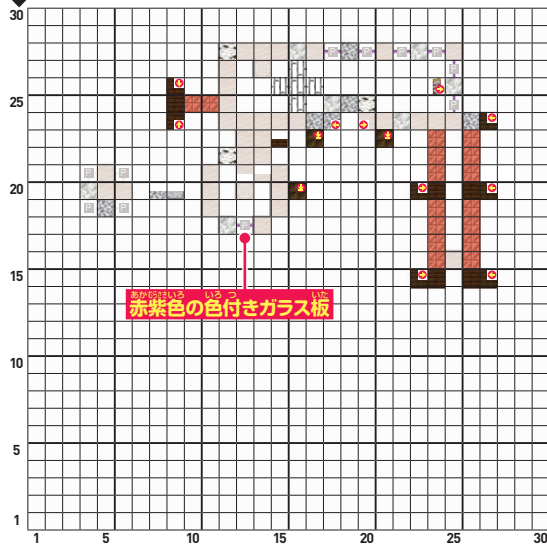


城内には、2カ所に防具立てを設置して、ネザライトやダイヤモンドの防具を装着させている。ここでは単なる防具の飾りとして使っているが、城内を守る兵士に見立てて、いろいろな場所に設置してみても面白い。

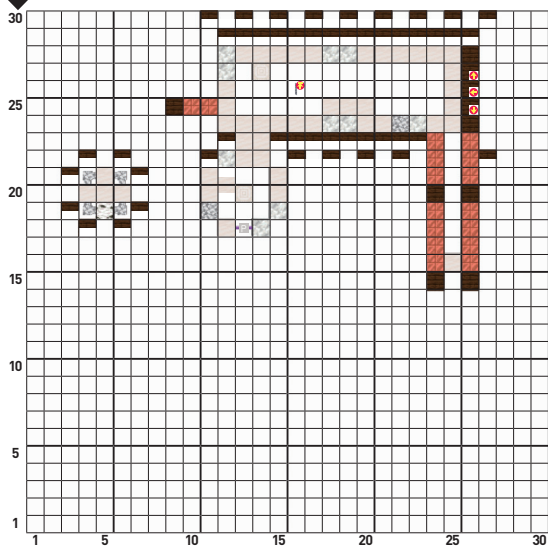
17 17 層目



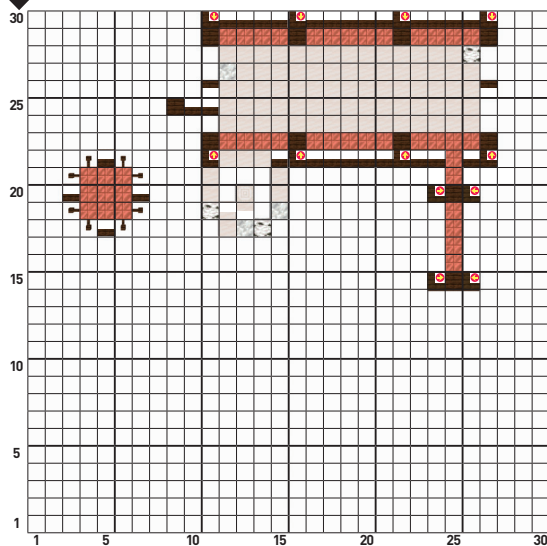
18 18 層目



19 19 層目



20 20 層目



41

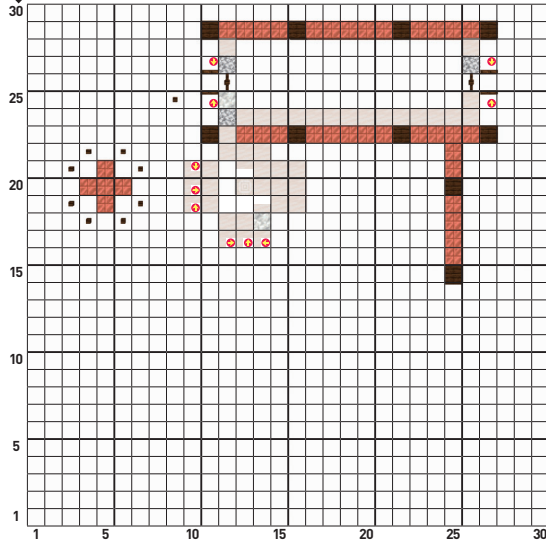
プリンセスのお城



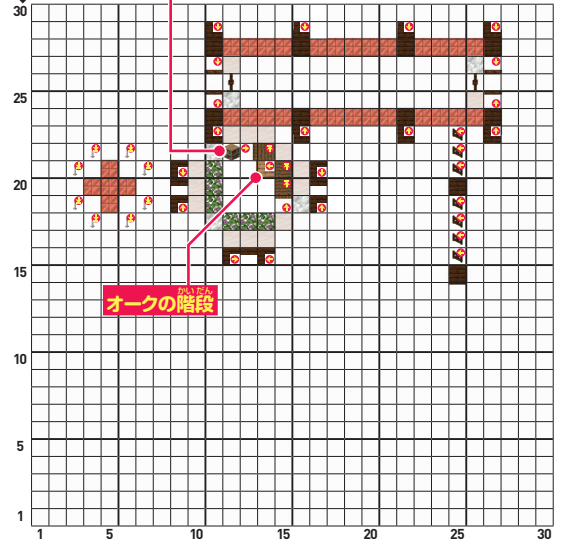
色付きガラス板をグラデーション状に設置

お城の窓ガラスには、色付きガラス板を使っている。このとき、下から桃色→赤紫色→紫色といったように色を変化させ、グラデーション状に見えるようにしているのだ。これによって見た目がキレイになり、ガラスのキラキラ感なども出てくるぞ。

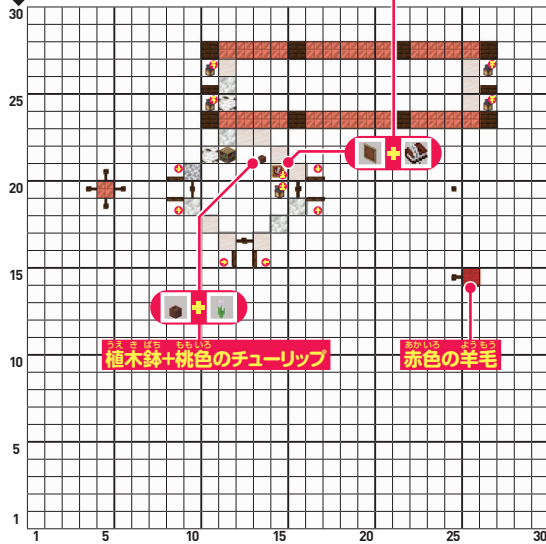
21 層目



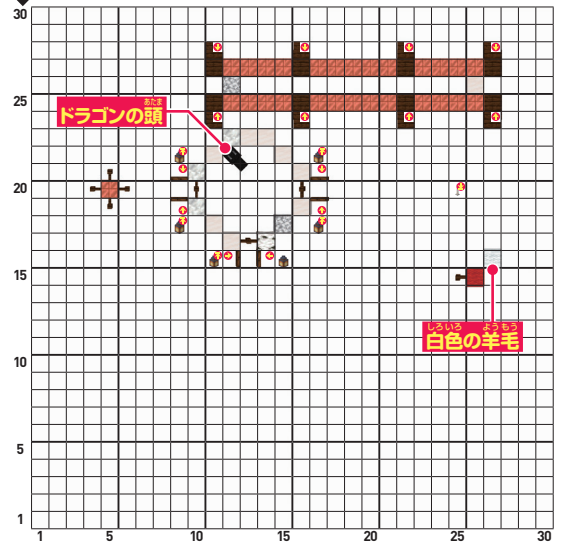
22 層目



23 層目



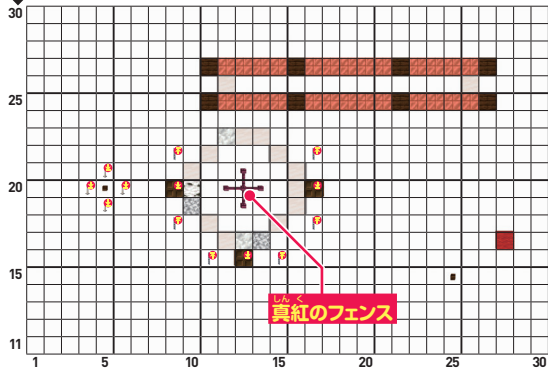
24 層目



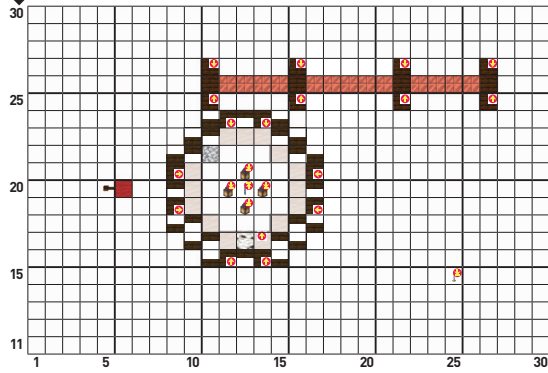
屋根に曲線を取り入れよう

屋根は単純な直線で作ってしまいがちだが、お城の場合はゆるやかな曲線を取り入れた方がそれっぽくなる。階段やハーフブロックをうまく使って試してみよう。

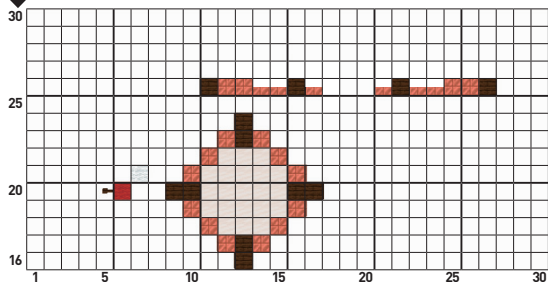
25 そうめ 層目



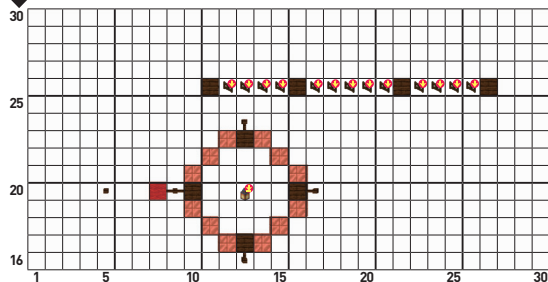
26 そうめ 層目



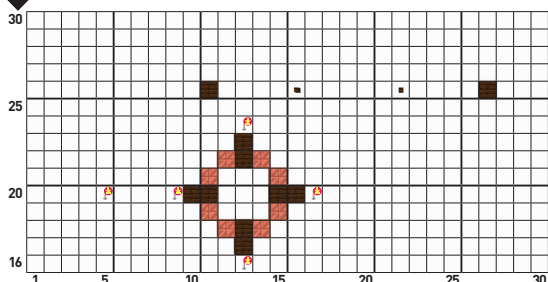
27 そうめ 層目



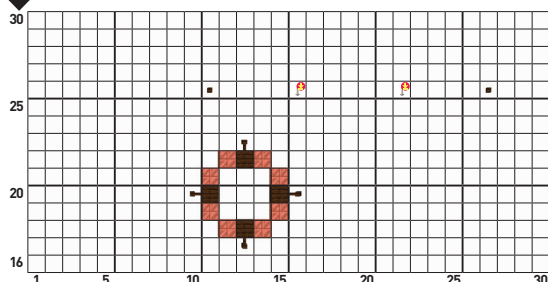
28 そうめ 層目



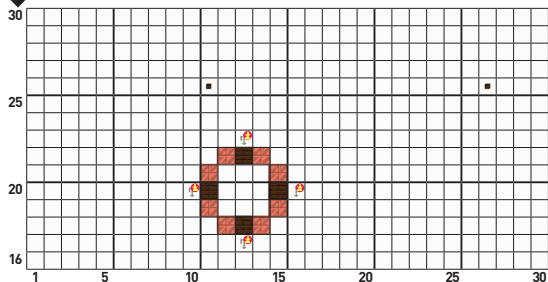
29 そうめ 層目



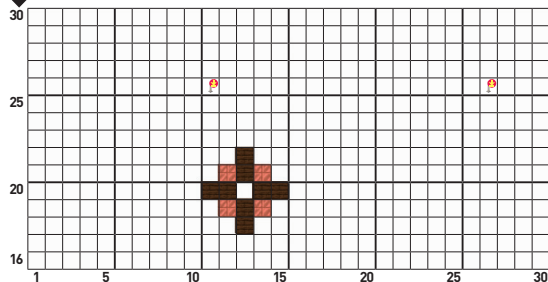
30 そうめ 層目



31 そうめ 層目

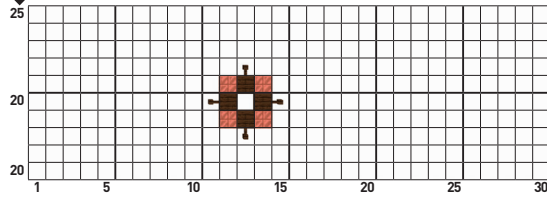


32 そうめ 層目

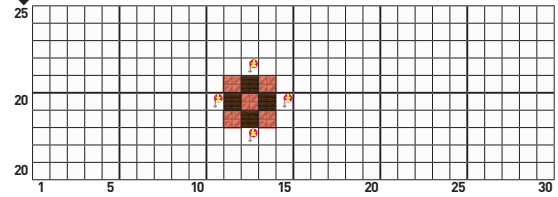




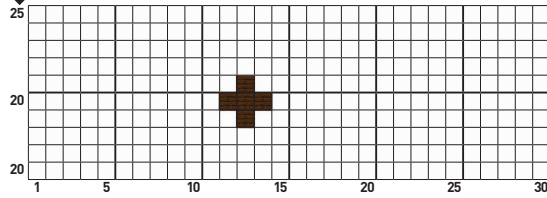
33 層目



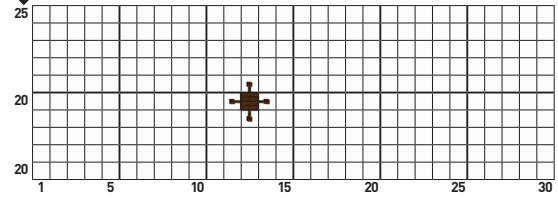
34 層目



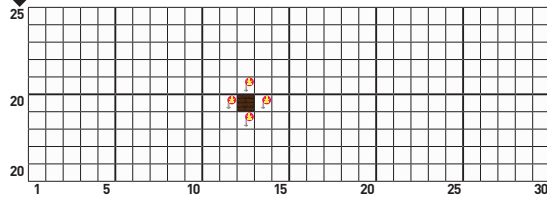
35 層目



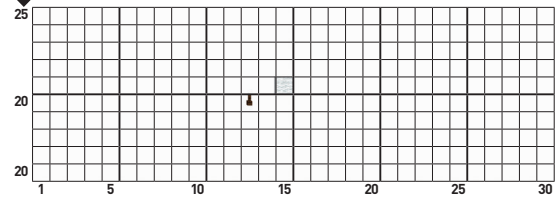
36 層目



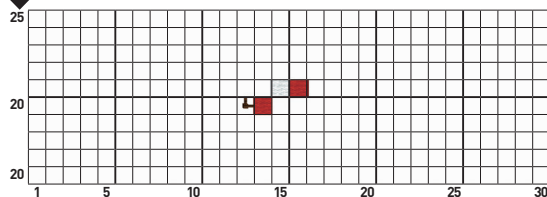
37 層目



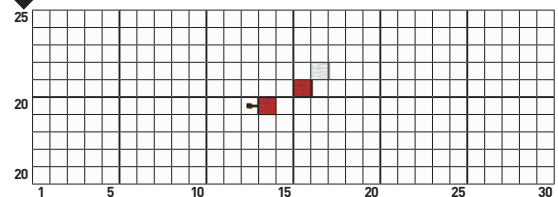
38 層目



39 層目



40 層目



おもな使用ブロック

- 磨かれた安山岩
  レンガ
  草ブロック
  石レンガ
  ダークオークのトラップドア
  方解石
  滑らかなクォーツブロック
- ク
  丸石
  深層岩の丸石の塀
  土
  トウヒのフェンス
  閃緑岩
  レッドストーンダスト
  石レンガの階段
- 開花したツツジの葉
  滑らかなクォーツのハーフブロック
  石レンガのハーフブロック
  ジングルの葉
  コンパレーター
- ホッパー
  レバー
  ダークオークのドア
  閃緑岩の塀
  ダークオークの板材
  シラカバの木
  滑らかなクォーツの階段
- 苔ブロック
  ヒカリゴケ
  大きなドリフリーフ
  レッドストーントーチ
  粘着ピストン
  レッドストーンブロック
- ダークオークのフェンス
  桃色の色付きガラス
  クォーツの柱
  グロウストーン
  トウヒのトラップドア
  苔むした石レンガのハーフブロック
- 石レンガの塀
  白色の色付きガラス
  赤色のカーペット
  ディスペンサー
  リピーター
- 滑らかなクォーツの階段
  閃緑岩の階段
  白色の旗(模様付き)
  鎖
  エンドポータルフレーム
  日照センサー
- ツタ
  トウヒの原木
  トウヒのドア
  磨かれた閃緑岩
  防具立て
  閃緑岩のハーフブロック
  ダークオークのハーフブロック
- 赤紫色の色付きガラス
  エンドロッド
  レッドストーンランプ
  磨かれた閃緑岩のハーフブロック
  ダークオークの階段
- 金床
  錆止めされた切り込み入りの銅
  錆止めされた切り込み入りの銅の階段
  歪んだ看板
  額縁
- シラカバの階段
  ダークオークのフェンスゲート
  錆止めされた切り込み入りの銅のハーフブロック
  白色の色付きガラス板
- 重量用感圧板
  桃色の色付きガラス板
  赤紫色の色付きガラス板
  本棚
  オークの階段
  本と羽ペン
  植木鉢
- 桃色のチュリップ
  赤色の羊毛
  ドラゴンの頭
  白色の羊毛
  真紅のフェンス