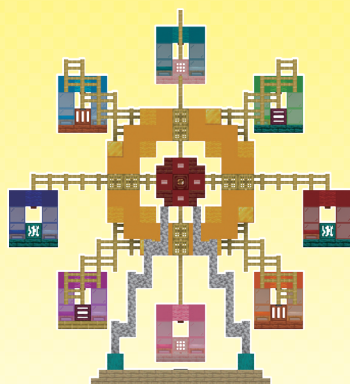


せつけいす 設計図

観覧車の全体構造を設計図でチェックしてみよう。高さは23ブロックと大きめだが、構造自体は比較的単純なため、マイクラ初心者でも作れるはずだ。なお、すべてのゴンドラは色が違うだけでそれぞれが同じ構造となっている。自分の好きな色のブロックを使ってカスタマイズしてみるのも面白いぞ。

しょうめんす
正面図

せつけいす
設計図の
使い方は
12ページで
解説!

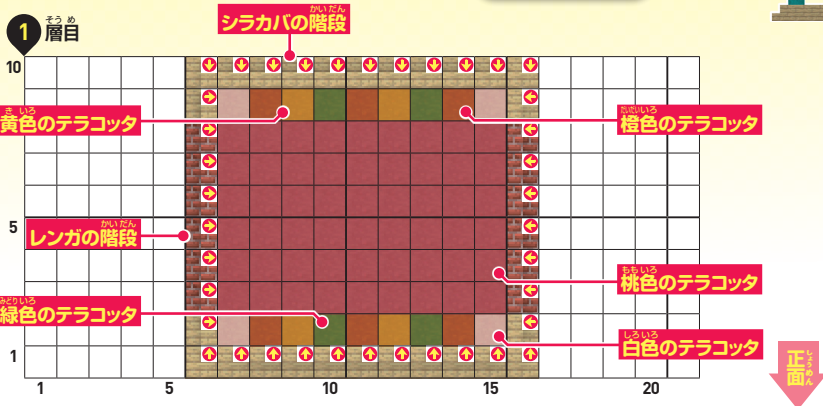


23 層目

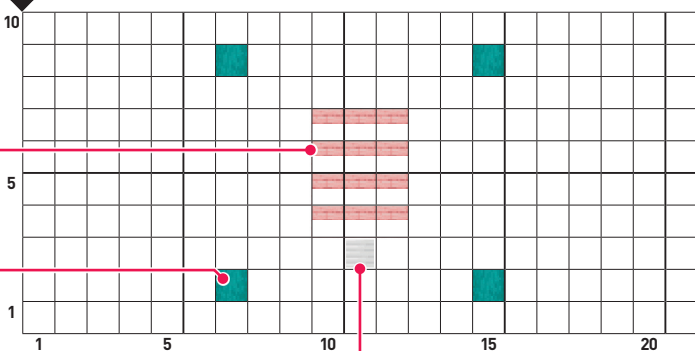
1 層目

16

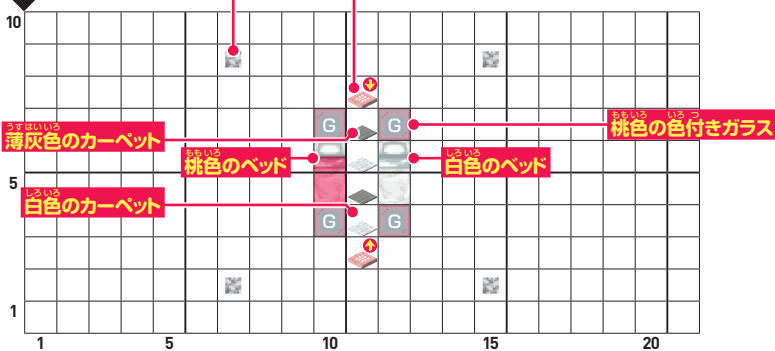
乗れる観覧車



2 層目



3 層目



← せつけいす
設計図をPDFでダウンロードできる!

詳しくは6ページで!



の
乗れる
観覧車
かんらんしゃ

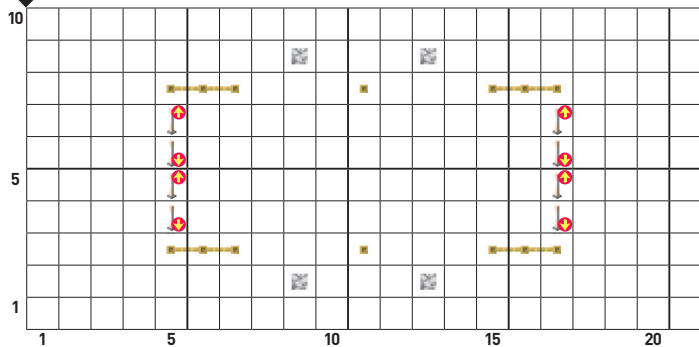


55

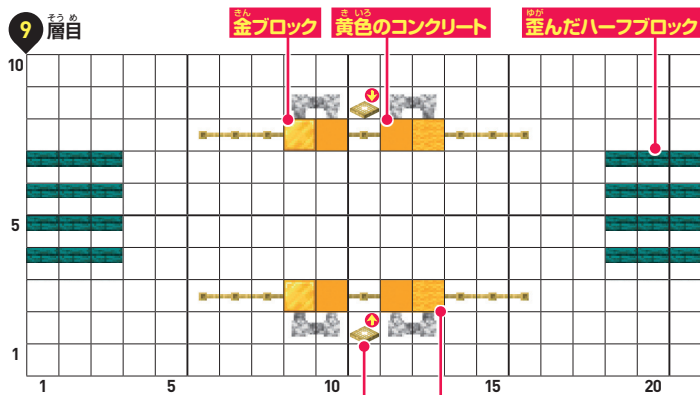
The grid map shows three paths from a start point (black triangle) to a goal point (yellow star). The paths are marked with red lines and dots. The grid contains various obstacles: purple blocks with 'G', blue blocks with 'G', orange blocks, and grey blocks. The paths are numbered 1, 2, and 3.

あかむらさいろ ようもう
赤紫色の羊毛

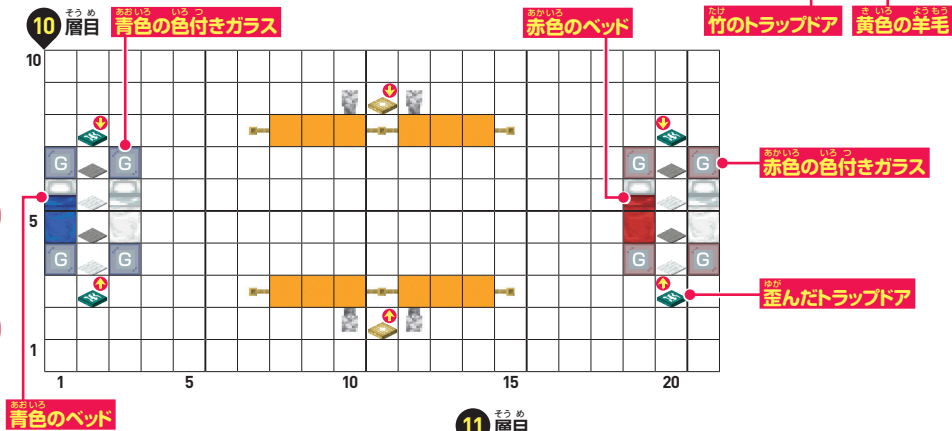
8 そうめ 層目



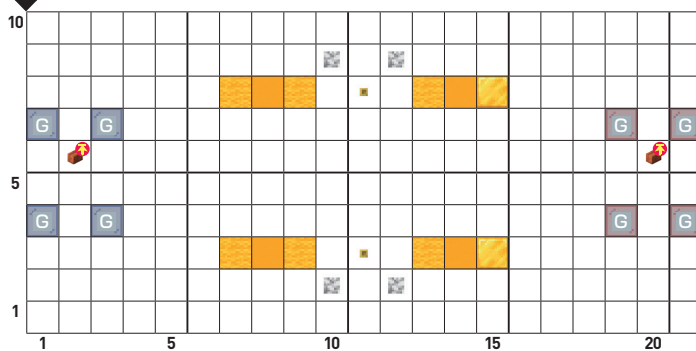
9 そうめ 層目



10 そうめ 層目



11 そうめ 層目



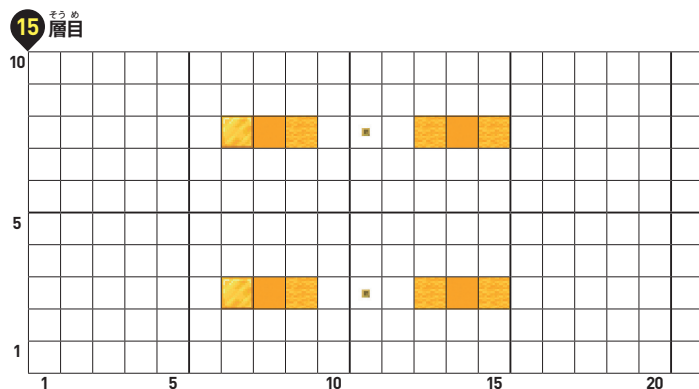
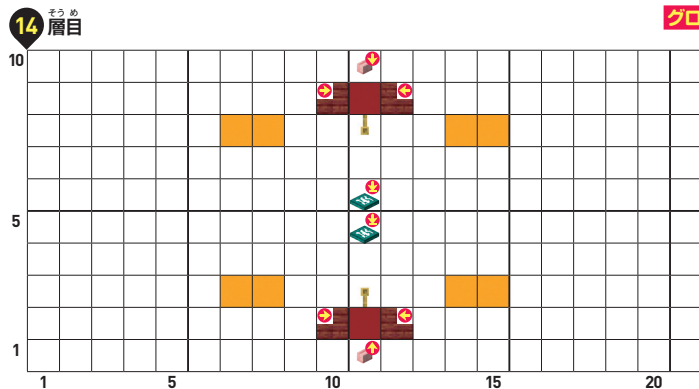
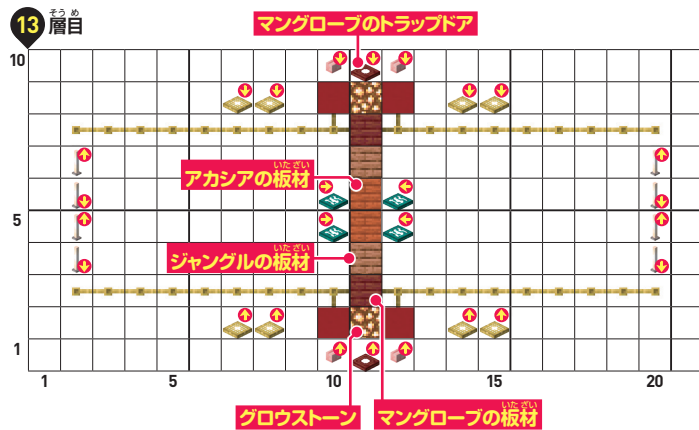
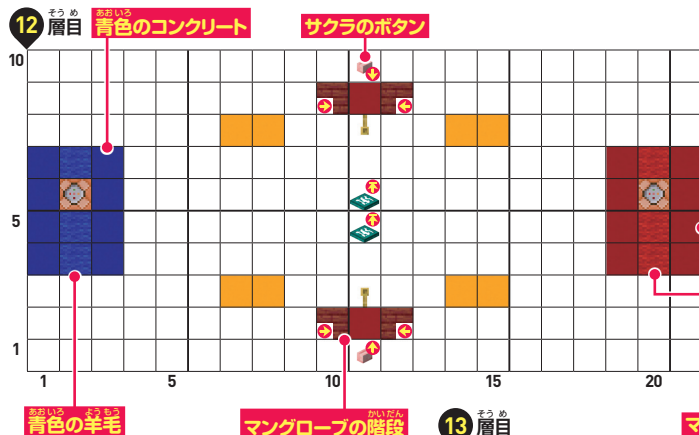


16

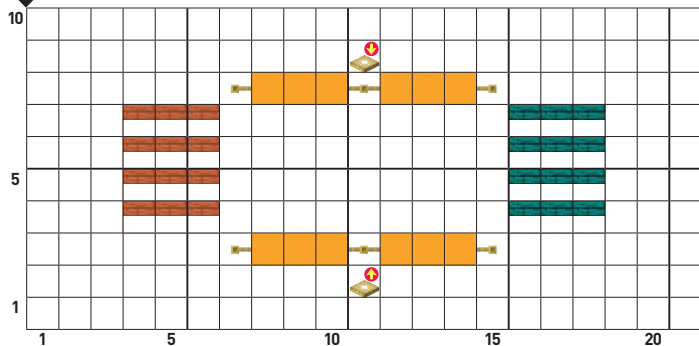
乗
れる
観
覧
車



57



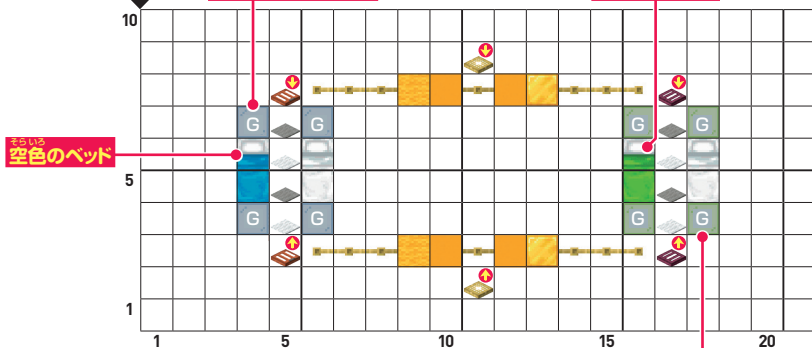
16 そうめ 層目



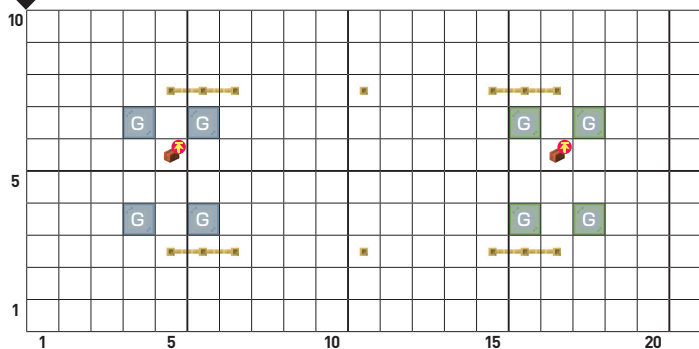
17 そうめ 層目

空色の色付きガラス

黄緑色のベッド



18 そうめ 層目

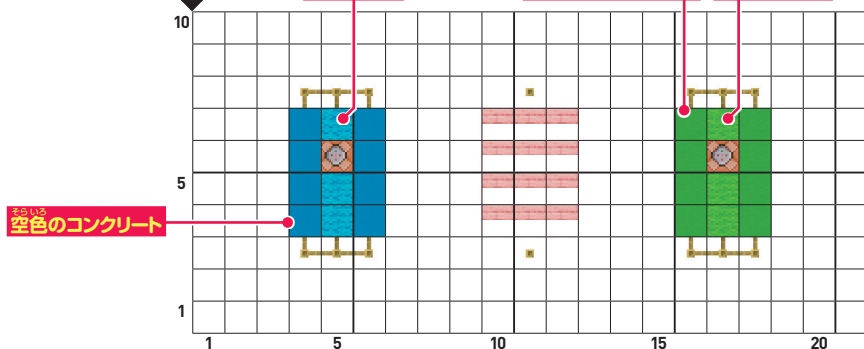


19 そうめ 層目

空色の羊毛

黄緑色のコンクリート

黄緑色の羊毛



16

乗れる観覧車



16

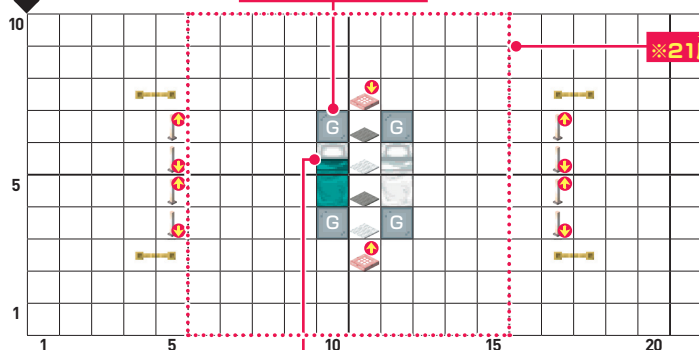
乗れる観覧車



59

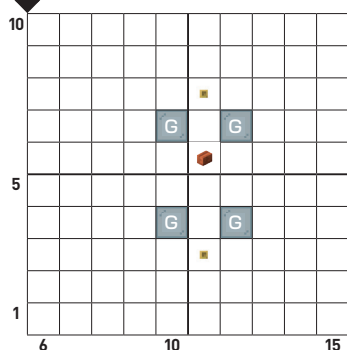
20 層目

青緑色の色付きガラス



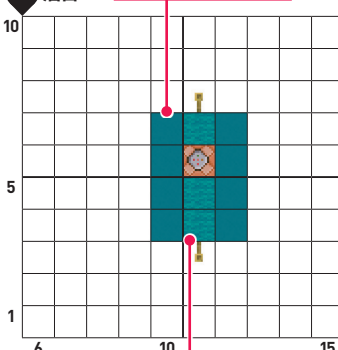
青緑色のベッド

21 層目



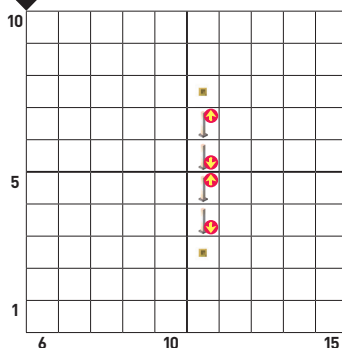
22 層目

青緑色のコンクリート



青緑色の羊毛

23 層目



おもな使用ブロック

- 桃色のテラコッタ
- シラカバの階段
- レンガの階段
- 橙色のテラコッタ
- 白色のテラコッタ
- 黄緑色のテラコッタ
- 黄色のテラコッタ
- サクラのハーフブロック
- 表皮を剥いた歪んだ菌糸
- 重量用感圧板
- 桃色の色付きガラス
- 閃緑岩の塀
- サクラのトラップドア
- 白色のカーペット
- 薄灰色のカーペット
- 桃色のベッド
- 白色のベッド
- アカシアのハーフブロック
- 竹のハーフブロック
- アカシアのボタン
- 桃色のコンクリート
- 橙色の色付きガラス
- 赤紫色の色付きガラス
- 桃色の羊毛
- アカシアのトラップドア
- 真紅のトラップドア
- コマンドブロック
- 橙色のベッド
- 赤紫色のベッド
- 竹のフェンス
- エンドロッド
- 橙色のコンクリート
- 赤紫色のコンクリート
- 橙色の羊毛
- 赤紫色の羊毛
- 歪んだハーフブロック
- 黄色のコンクリート
- 竹のトラップドア
- 金ブロック
- 黄色の羊毛
- 赤色の色付きガラス
- 青色の色付きガラス
- 赤色のベッド
- 青色のベッド
- 歪んだトラップドア
- 赤色のコンクリート
- 青色のコンクリート
- マンゴローブの階段
- 赤色の羊毛
- 青色の羊毛
- サクラのボタン
- アカシアの板材
- グロウストーン
- ジャングルの板材
- マンゴローブのトラップドア
- マンゴローブの板材
- 空色の色付きガラス
- 黄緑色の色付きガラス
- 空色のベッド
- 黄緑色のベッド
- 空色のコンクリート
- 黄緑色のコンクリート
- 空色の羊毛
- 黄緑色の羊毛
- 青緑色の色付きガラス
- 青緑色のベッド
- 青緑色のコンクリート
- 青緑色の羊毛