



しょうめんず  
**正面図**

せつ けい す  
設計図の  
つか かた  
使い方は  
12ページで  
かい せつ  
解説!

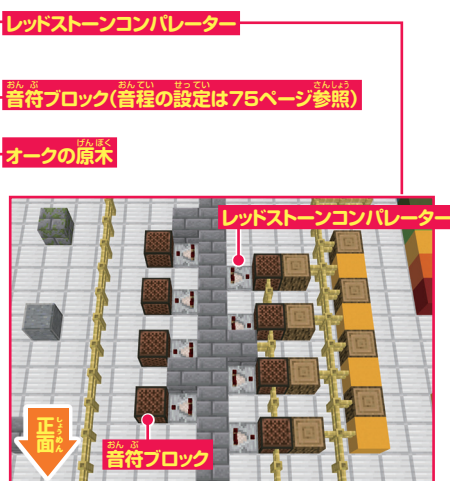


18

## ジェットコースター



ここでコンパレータと  
レッドストーンダストを接  
続しておく。なお、このコ  
ンパレータは、初期状  
態の比較モード(先端の  
ランプを点灯させない  
状態)となっている。



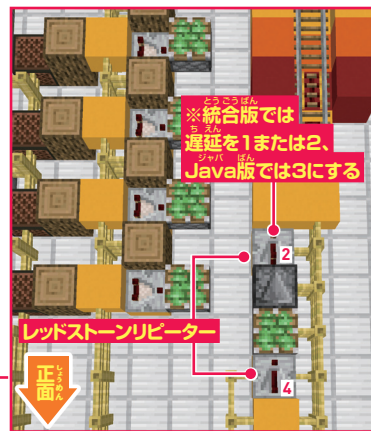
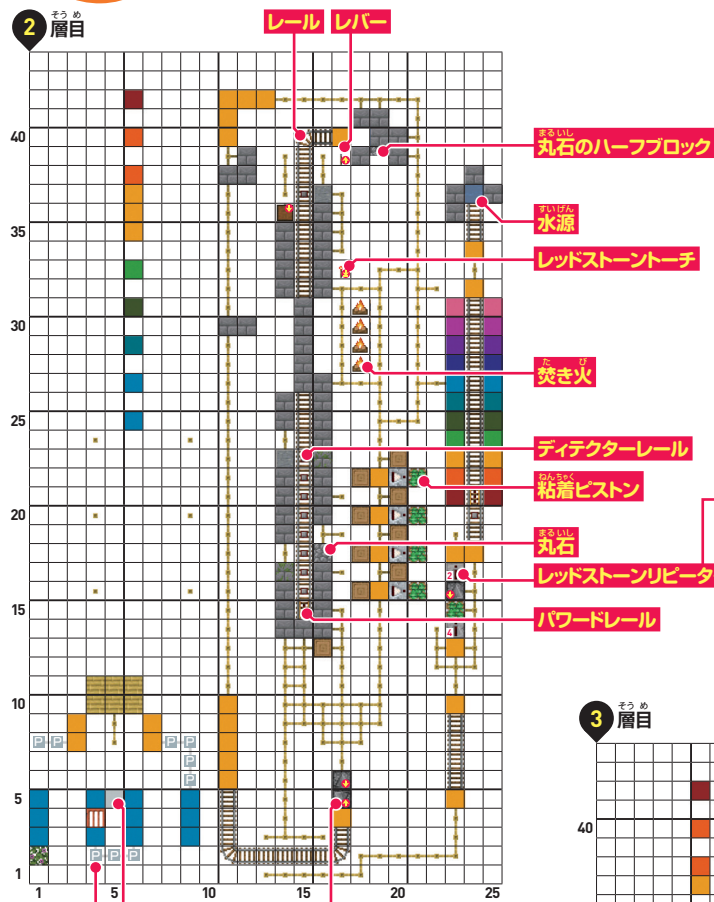
この8つのコンパレータは上の画像のように設置しよう。コンパレータの出力(先端側)は、音符ブロックに接続すること。また、これらのコンパレータは、初期状態の比較モードにしておく。



← せ っ け い ず 設計図をPDFでダウンロードできる!

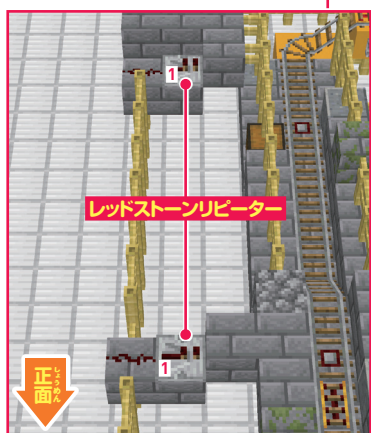
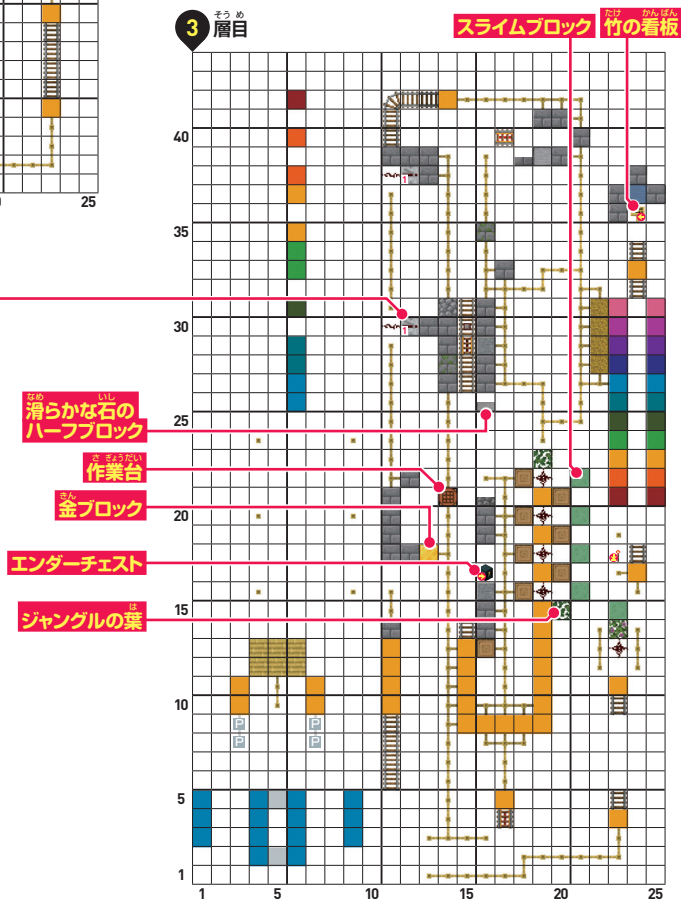
詳しくは6ページで!

## 2 層目



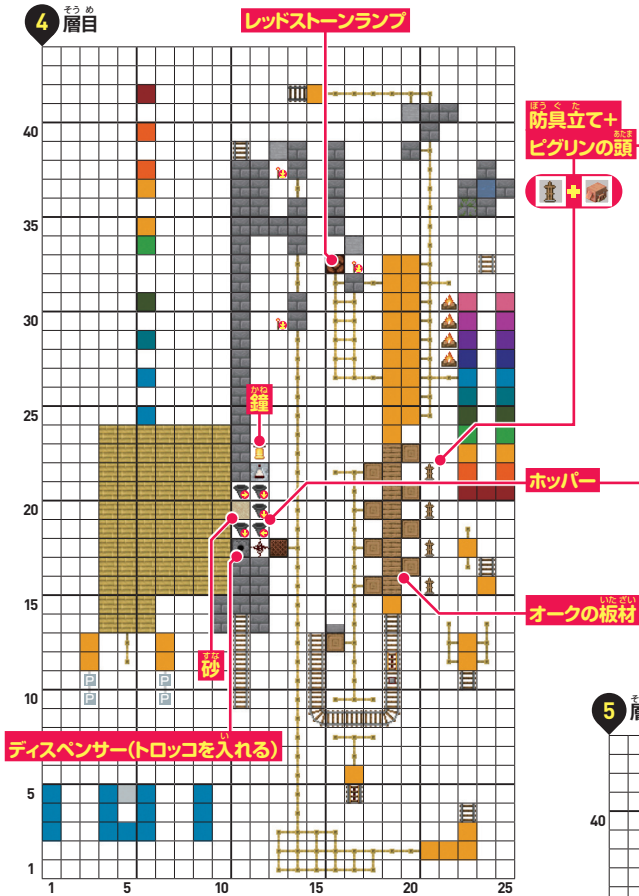
上の画像で示した2つのリピーターの遅延設定は、統合版の場合、奥側のリピーターを1または2に、手前側を4にする。Java版の場合、奥側を3、手前側を4にしておく。

## 3 層目



上の画像で示した2つのリピーターは、両方とも遅延設定を1にしておく。

4 4層目


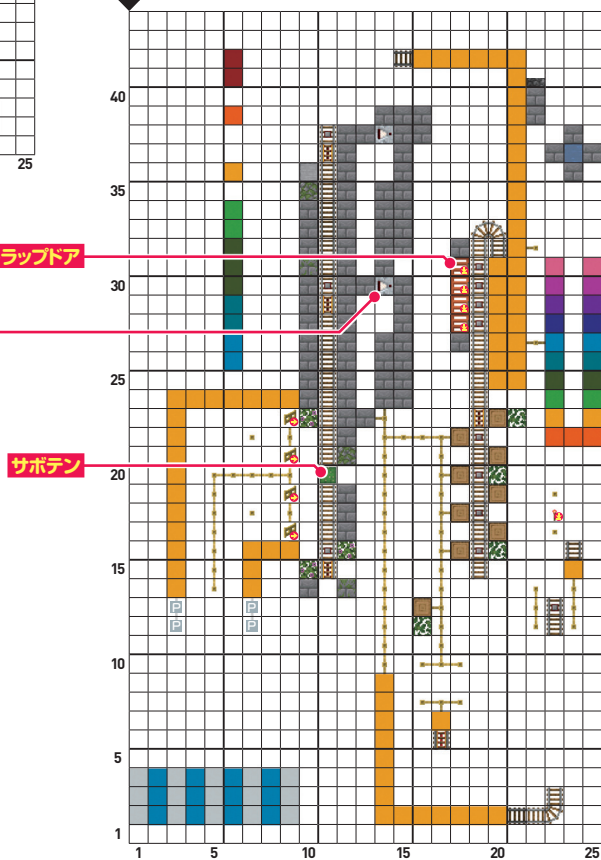


防具立てにはビグリンの頭をセットしている。なお、防具立ての向きは、正面とは逆向きになるようにセットしておこう。



5つのホッパーは、上のように接続する。ホッパーのアイテムがすべてディスペンサーに移動するようにしておくのだ。

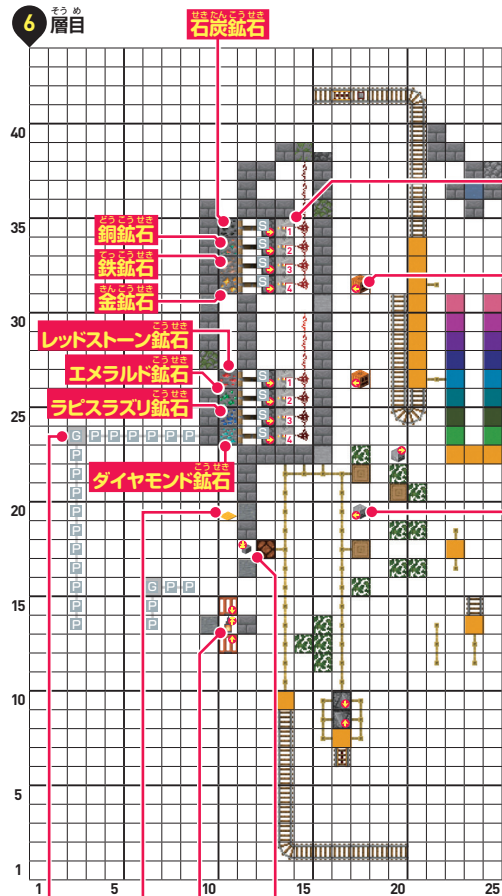
5 5層目



この層の2つのコンパレーターは上の画像のように設置しよう。それぞれのコンパレーターは、初期状態の比較モードにしておく。



6 層目



石炭鉱石

銅鉱石

鉄鉱石

金鉱石

レッドストーン鉱石

エメラルド鉱石

ラピスラズリ鉱石

ダイヤモンド鉱石

くり抜かれたカボチャ

スケルトンの頭蓋骨



この層にある8つのリピーターの遅延設定は、上のような感じにしておこう。

白色の色付きガラス

黄色のカーペット


ランタン

石のボタン



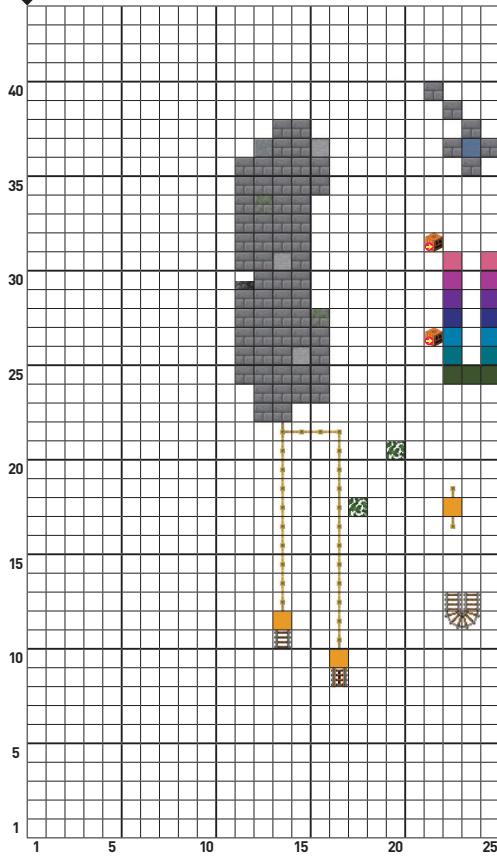
石のボタンは上のよう感じで、レッドストーンランプの隣に設置しておこう。

7 層目





8 そうめ 層目

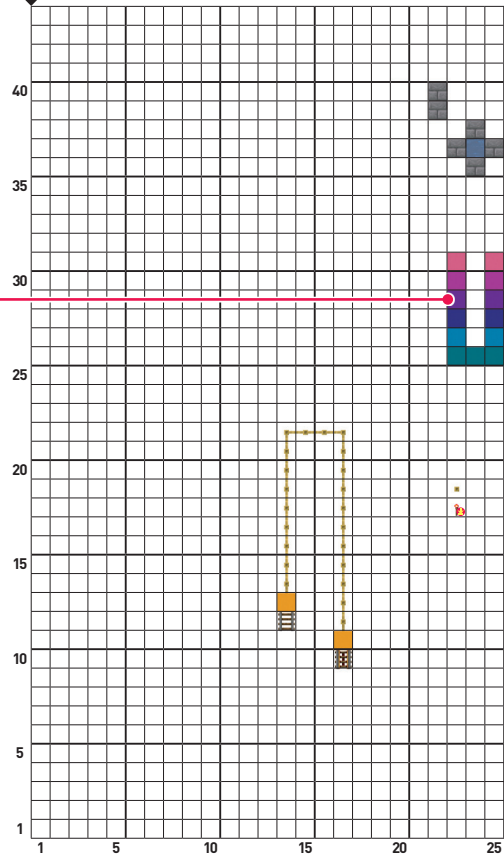


コースの左側には、色付きのコンクリートを使って「COASTER」という文字を書いているぞ。



コースの右側には、色付きのコンクリートでトンネルを作っている。入口から出口に向かって徐々に高さが高くなっていくぞ。

9 そうめ 層目

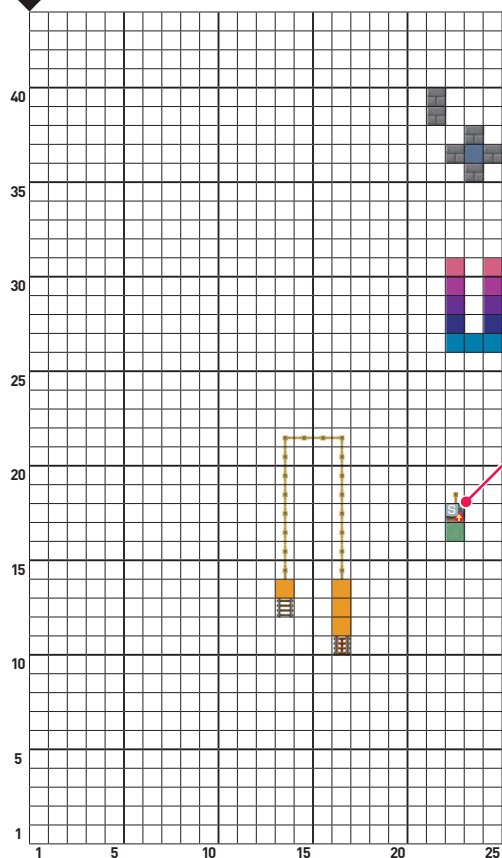


18

ジェットコースター


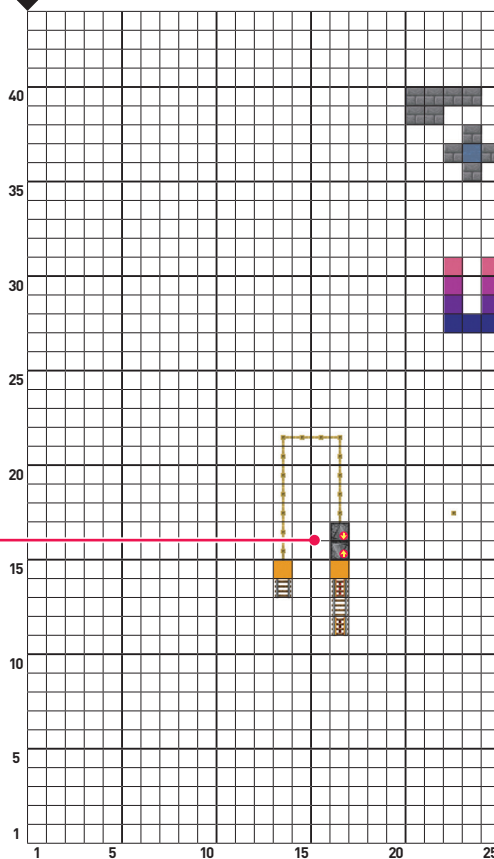
81

10 層目



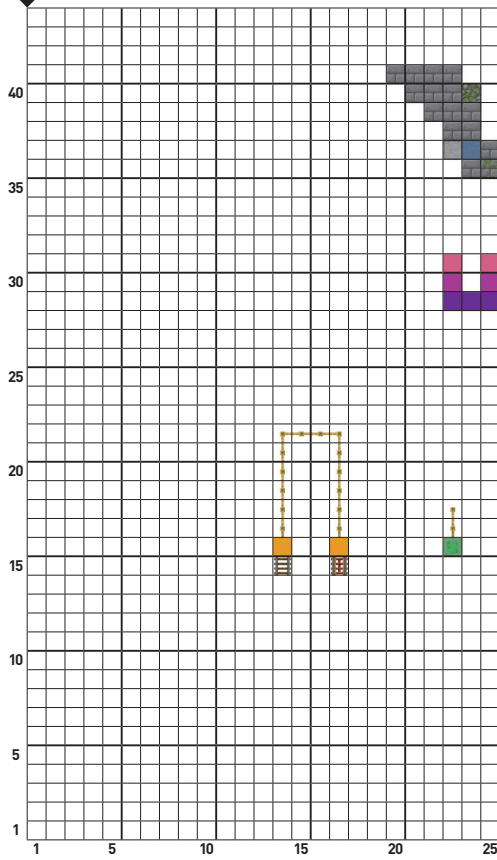
ねんちやく 粘着ピストンは しょうめんがむ ぜんたんにむ 粘着ピストンは正面側に先端が向くようにして、先端にスライムブロックを設置しておく。

11 層目

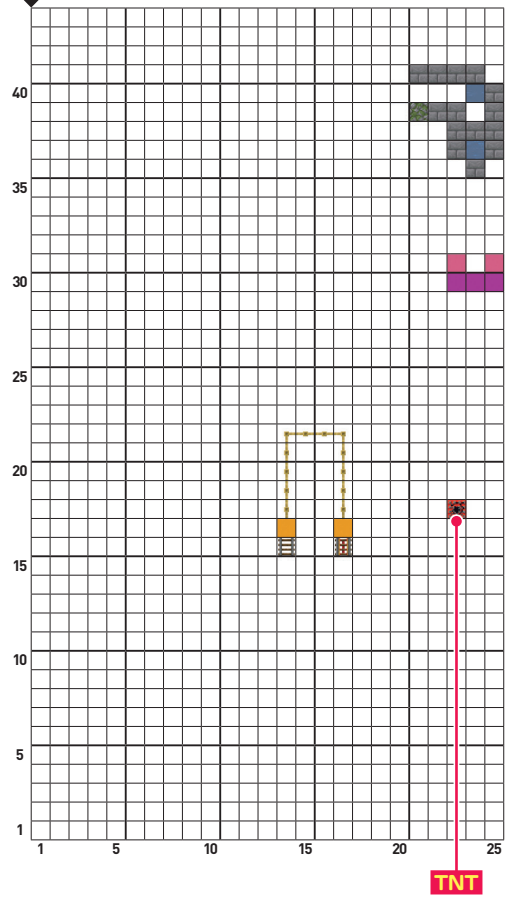


でいいしょ 最初のゆっくり登っていく坂では、統合版の場合、タイミングによっては途中で止まってしまうことがある。その場合は、方向キーで前に進ませればよい。


12 そうめ  
層目



13 そうめ  
層目



右横から見た図



ジェットコースター全体を右横から見た図だ。コースの最初の上り坂やカラフルなトンネルなどが見える。こちらでも構造をチェックしておこう。

18

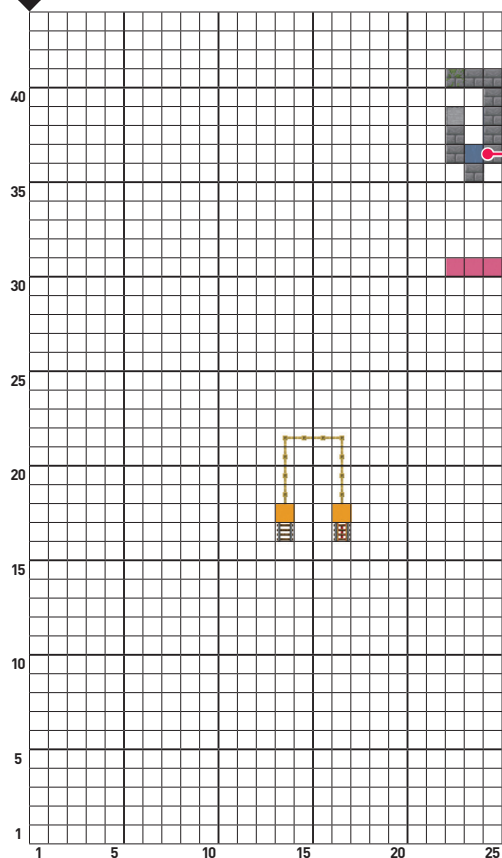
ジェットコースター



83



14 14層目


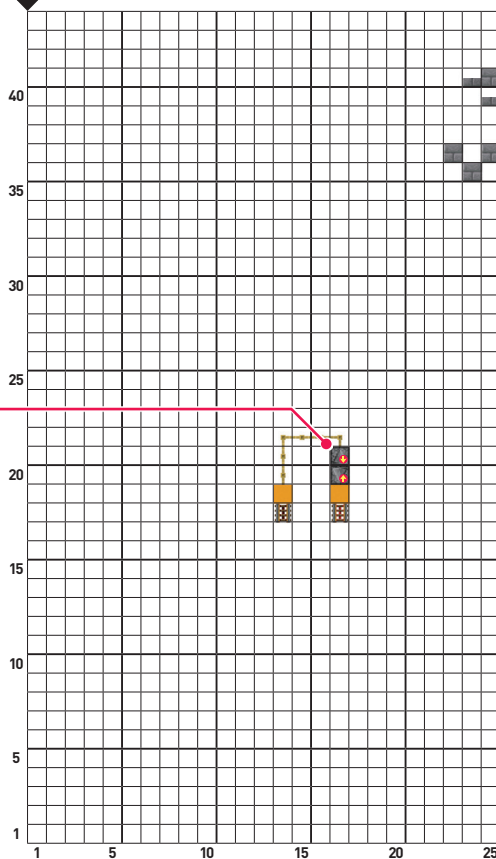


水源



1層目にあるソウルサンドの上から14層目までのパイプ状の部分は、すべて水源にしておこう。

15 15層目

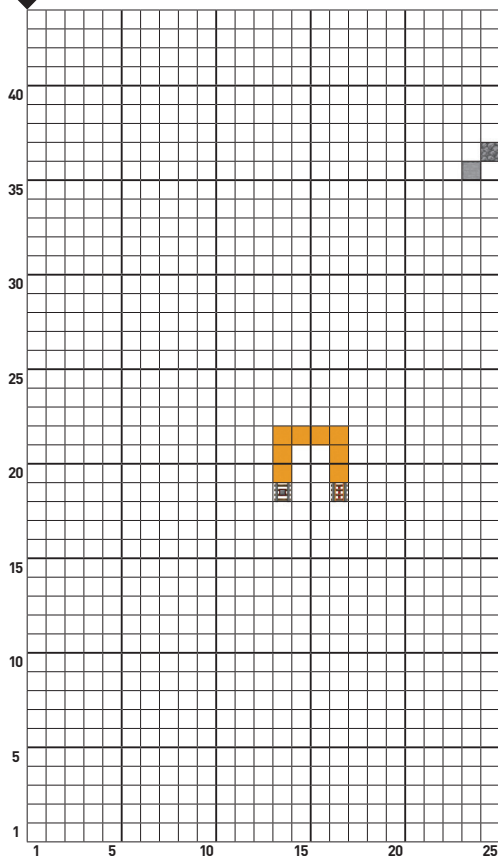


コースターの上り坂に仕掛けてあるオブザーバーは、2つのオブザーバーを向かい合わせに設置してあるぞ。

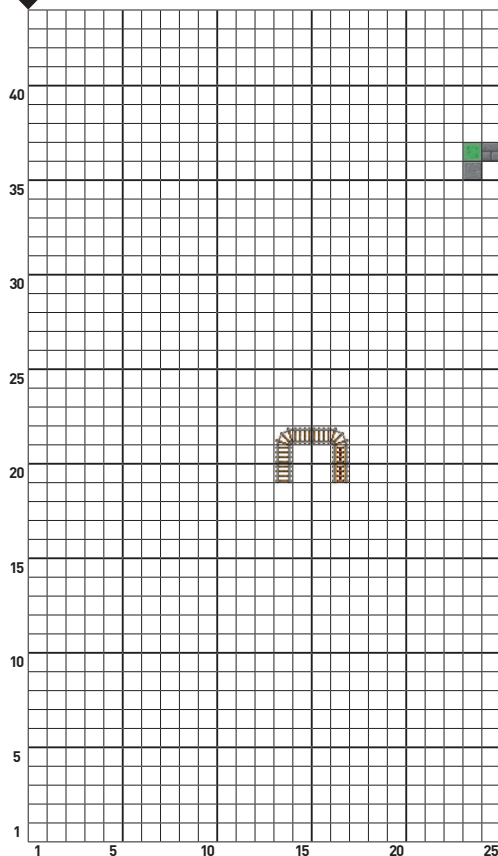
18

ジェットコースター

16 層目



17 層目



18

ジェットコースター

おもな使用ブロック

- 竹のフェンス 黄色のコンクリート 石レンガ オークの原木 レッドストーンコンパレーター 音符ブロック 竹の板材 空色のコンクリート 赤色のコンクリート 青緑色のコンクリート 黄緑色のコンクリート レッドストーンダスト 干草の俵 橙色のコンクリート 緑色のコンクリート 桃色のコンクリート 紫色のコンクリート 赤紫色のコンクリート 青色のコンクリート 磨かれた安山岩 竹のフェンスゲート 苔むした丸石 苔むした石レンガ アカシアのドア コンポスター ソウルサンド チェスト 滑らかな石 石レンガのハーフブロック 開花したツツジの葉 レール ディテクターレール 白色の色付きガラス板 粘着ピストン 焚き火 オブザーバー パワードレール レッドストーンビーター レッドストーントーチ レバー 丸石 丸石のハーフブロック 水源 白色のコンクリート スライムブロック ジャングルの葉 エンダーチェスト 作業台 滑らかな石のハーフブロック 竹の看板 金ブロック オークの板材 ホッパー ディスセンサー レッドストーンランプ 砂 鐘 防具立て ビグリンの頭 アカシアのトラップドア サボテン くり抜かれたカボチャ スケルトンの頭蓋骨 白色の色付きガラス エメラルド鉱石 ダイヤモンド鉱石 ラピスラズリ鉱石 ランタン レッドストーン鉱石 石のボタン 石炭鉱石 金鉱石 鉄鉱石 銅鉱石 黄色のカーペット TNT