

設計図

このホットドッグ屋さん、
レバーやボタン、額縁などの細
かい装飾を全体的に付け加え
ることでリアルな仕上がりにし
ている。使用ブロックの種類や
設置方向は、以下の設計図で
しっかりチェックしておこう。

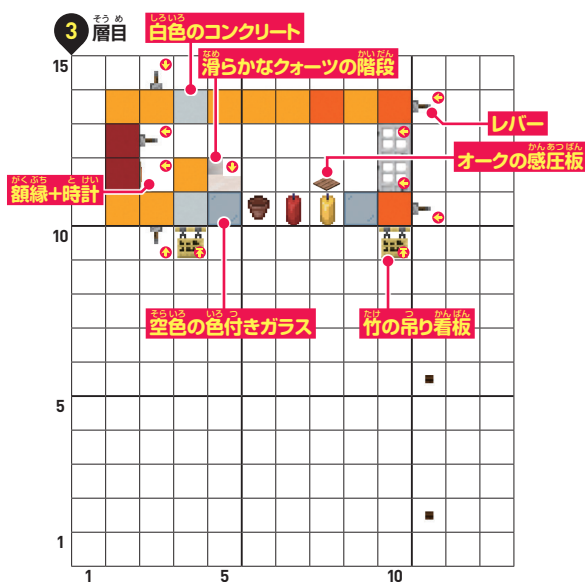
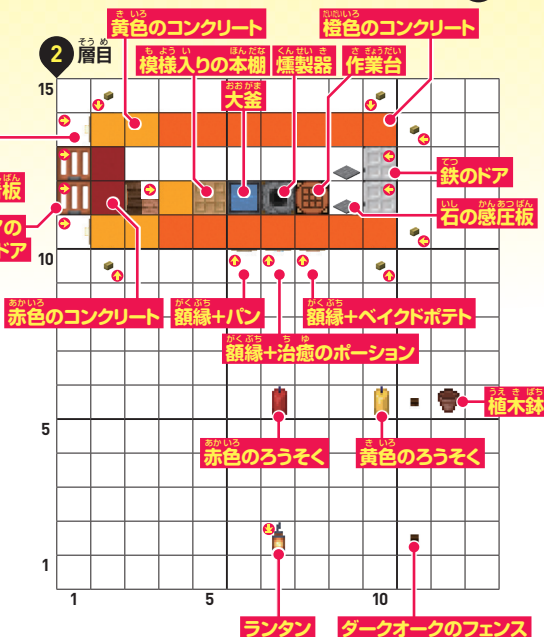
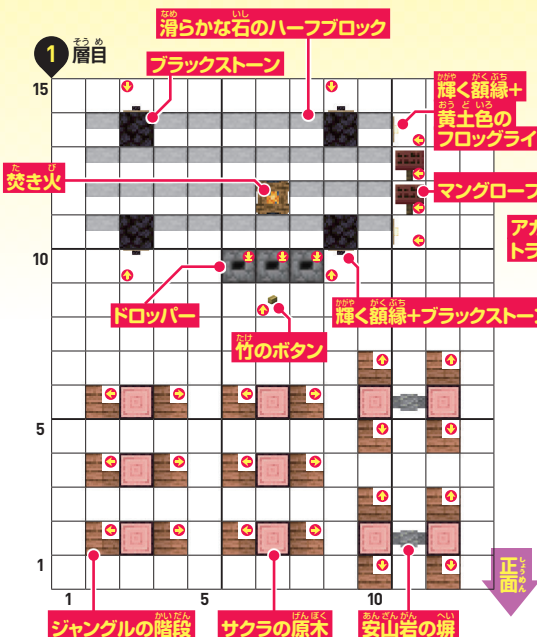
しょうめん ず
正面図

設計図の
使い方は
12ページで
解説!



20

ホットドッグ屋さん

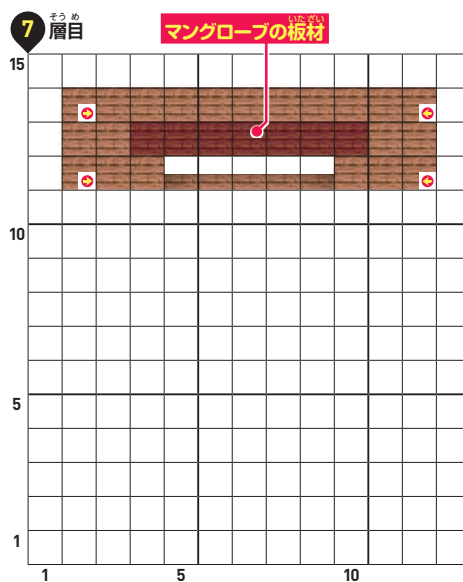
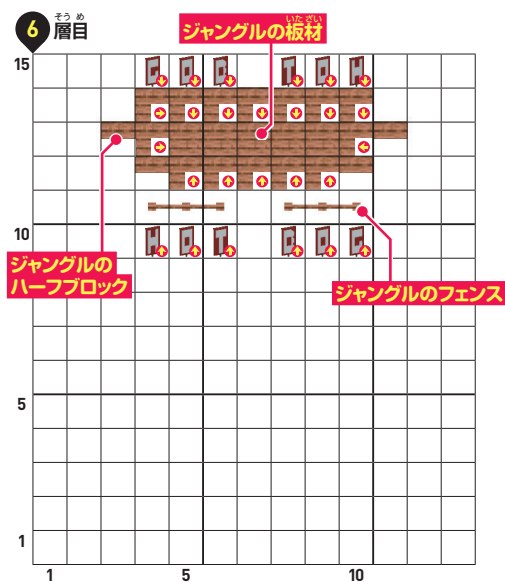
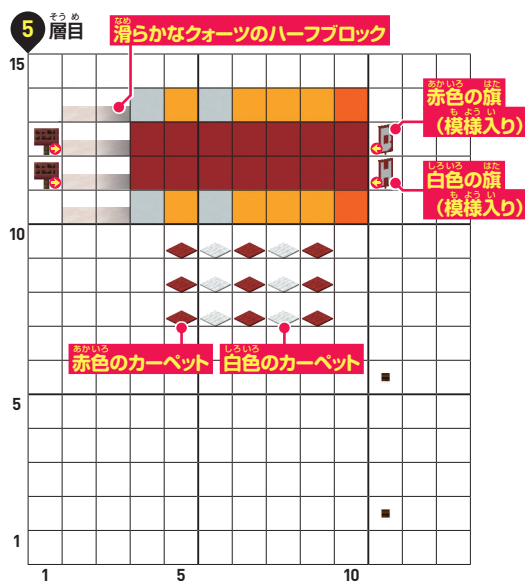
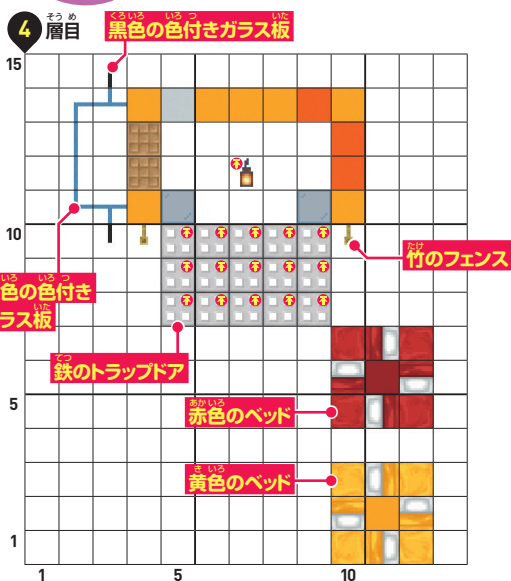


額縁や輝く額縁を使って、車のライトやタイヤのホイール、販売しているメニュー一覧など、さまざまな装飾を再現しているぞ。設計図と上の画像を参考に作ってみよう。



設計図をPDFでダウンロードできる!

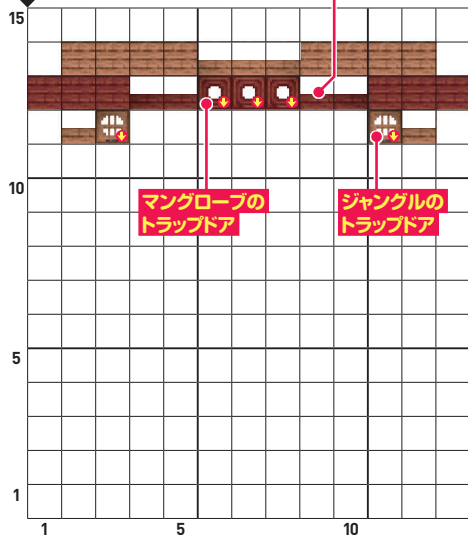
詳しくは6ページで!



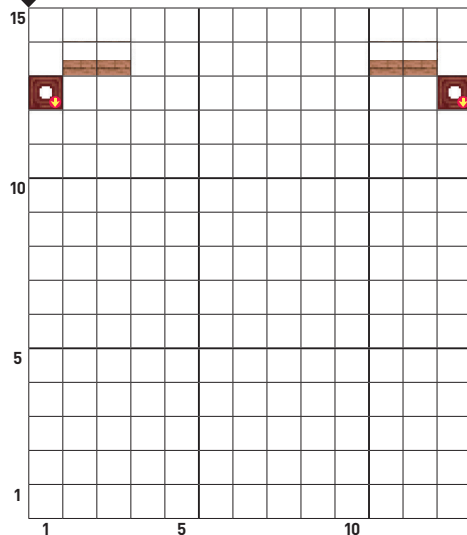
左の画像は、荷台の内部にあるキッチン部分をわかりやすく撮影したものだ。各種ブロックでシンク(大釜)やコンロ(燗製機)、まな板(オークの感圧板)、レジ(滑らかなクォーツの階段)などを再現しているぞ。設計図と見比べながら構造をチェックしておこう。

8 8 層目

マングローブのハーフブロック



9 9 層目



ホットドッグ屋さんを村の近くに建築してみた例だ。お店の周囲に村人をたくさん増やして、人気店のような雰囲気を出しているぞ。

おもな使用ブロック

- ブラックストーン
- 滑らかな石のハーフブロック
- 焚き火
- ドロPPER
- 輝く額縁
- 黄土色のフロッグライト
- マン
- グローブの看板
- 竹のボタン
- ジャングルの階段
- サクラの原木
- 安山岩の塀
- アカシアのトラップドア
- 黄色のコン
- クリート
- 模様入りの本棚
- 大釜
- 煙製器
- 作業台
- 橙色のコンクリート
- 鉄のドア
- 石の感圧板
- 赤色
- のコンクリート
- 額縁
- パン
- 治癒のポーション
- ベイクドポテト
- 赤色のろうそく
- 黄色のろうそく
- 植木鉢
- ランタン
- ダークオークのフェンス
- 白色のコンクリート
- 滑らかなクォーツの階段
- 時計
- レバー
- オークの感
- 圧板
- 空色の色付きガラス
- 竹の吊り看板
- 黒色の色付きガラス板
- 空色の色付きガラス板
- 竹のフェンス
- 鉄の
- トラップドア
- 赤色のベッド
- 黄色のベッド
- 滑らかなクォーツのハーフブロック
- 赤色の旗/白色の旗(模様入
- り)
- 赤色のカーペット
- 白色のカーペット
- ジャングルの板材
- ジャングルのハーフブロック
- ジャングルのフェンス
- マングローブの板材
- マングローブのハーフブロック
- マングローブのトラップドア
- ジャングルのトラップドア

20

ホットドッグ屋さん



95