

サイバーパンクなレストランの構造を  
設計図で見てみよう。建物全体の装飾に  
さまざまなブロックが使われているのが  
わかるはずだ。特に内装部分は細かい装  
飾が多いため、設計図をじっくりと見つ  
つ作っていこう。なお、店内の左奥側にはソ  
ウルサンドと水源を設置し、上階へ上がる  
水流エレベーターを作っているぞ。

しょう めん す  
正面図



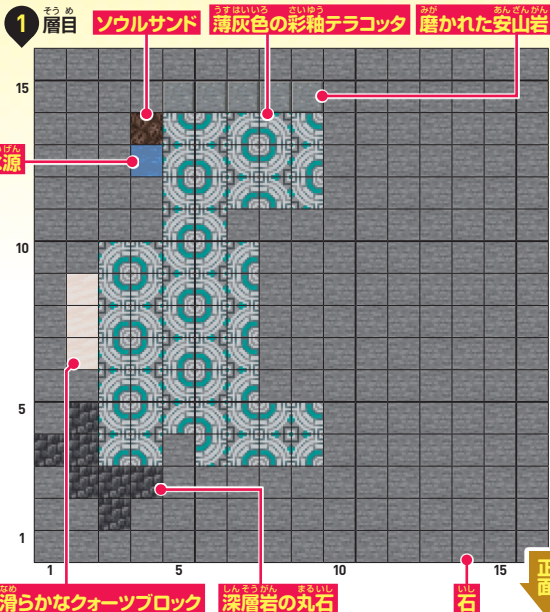
16 層目


1 層目

せつ けい す  
設計図の  
使い方は  
12ページで  
解説!

21

サイバーパンクなレストラン



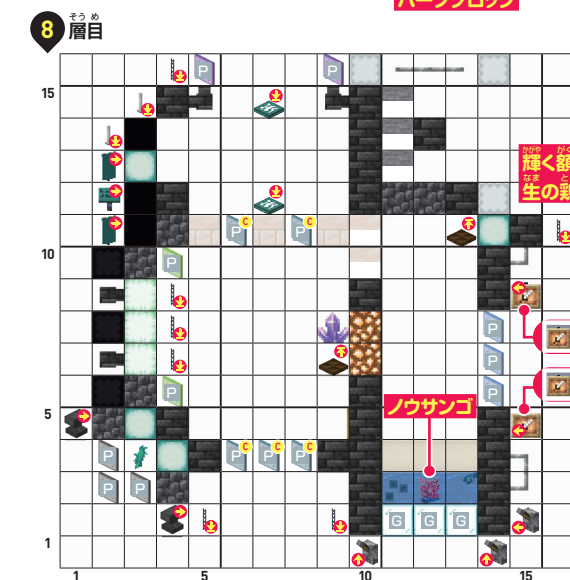
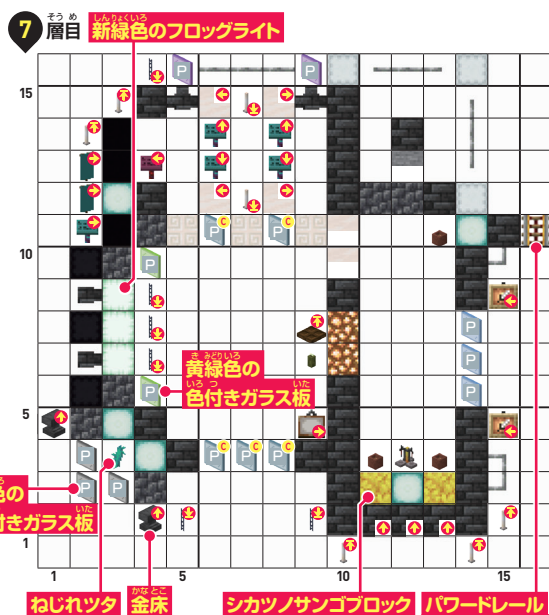
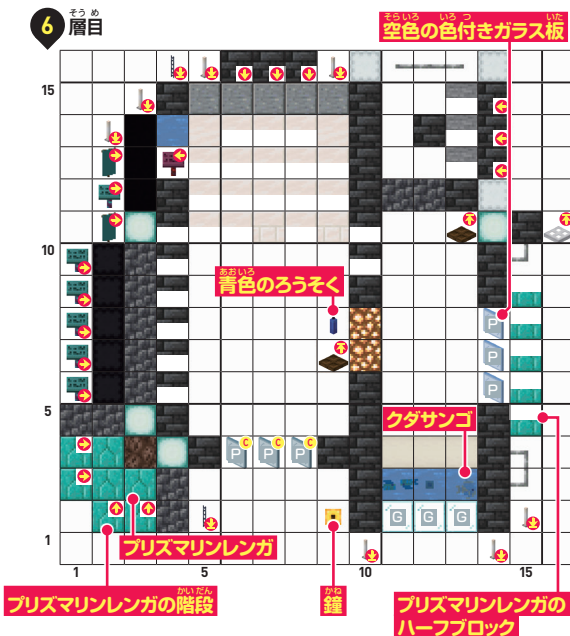
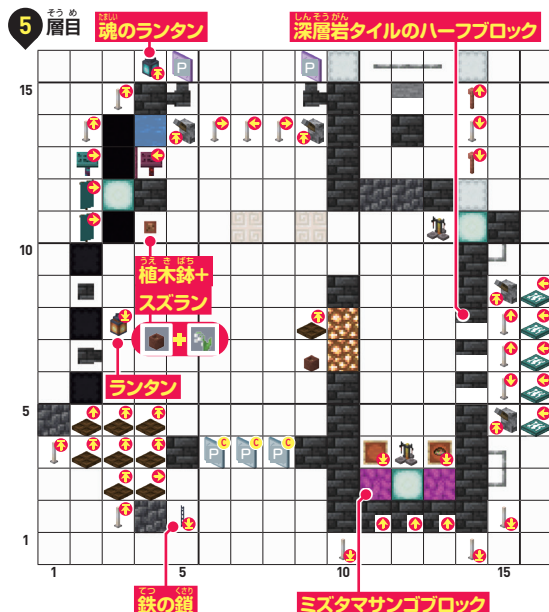


レストランの装飾として、電光掲示板風の看板を設置している。これは、歪んだ看板に左の画像のような文字を書いておき、青緑色の染料と輝くイカスミを使って看板の文字を光らせているのだ。文字が蛍光色に光っているように見えるので、未来的な雰囲気を出したいときに使える建築テクニックだぞ。



21

サイバーパンクなレストラン

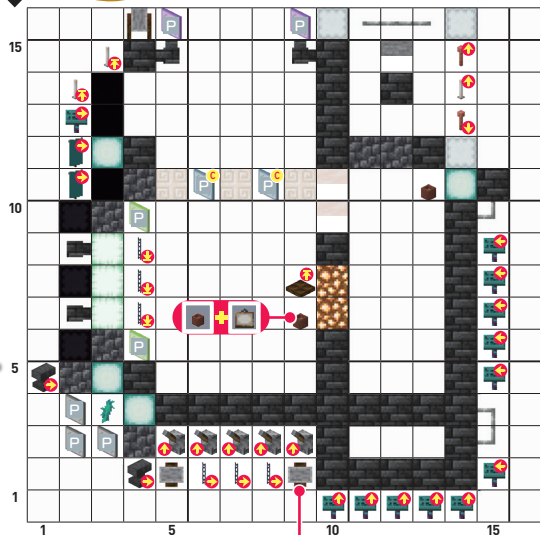


設計図をPDFでダウンロードできる!

詳しくは6ページで!

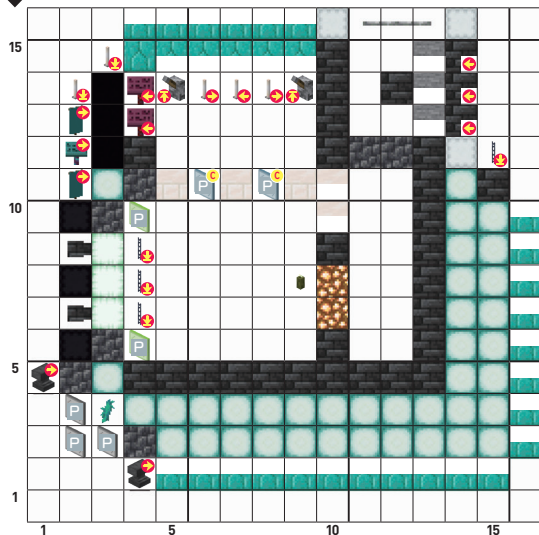


9 層目



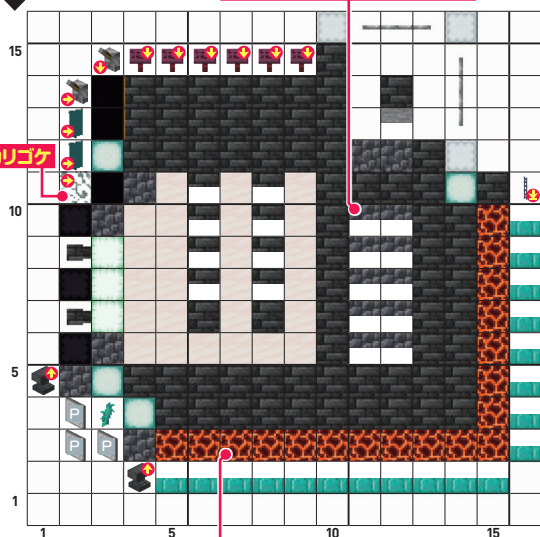
磁石

10 層目



11 層目

深層岩の丸石のハーフブロック

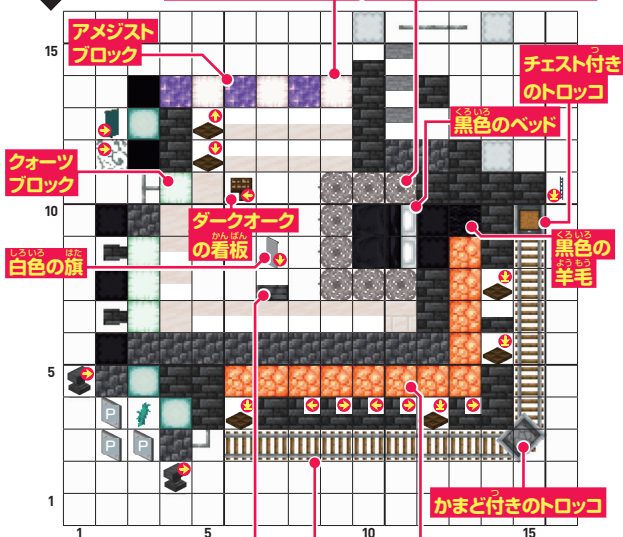


ヒカリゴケ

マグマブロック

12 層目

真珠色のフロッグライト 死んだシカツノウチワサゴ



クォーツブロック

ダークオークの看板

チェスト付きのトロコ

黒色のベッド

黒色の羊毛

かまど付きのトロコ

磨かれた深層岩のハーフブロック レール シュルムライト

### おもな使用ブロック①

- 石 薄灰色の彩釉テラコッタ 深層岩の丸石 磨かれた安山岩 滑らかなクォーツブロック ソウルサンド 水源
- 深層岩タイル ダークオークのハーフブロック 深層岩タイルの階段 赤色の羊毛 鉄格子 鉄のトラップドア
- レッドストーンブロック エンドロッド クォーツのハーフブロック 滑らかなクォーツの階段 黒色のコンクリート グ
- ロウストーン ダークオークの板材 白色のシュルカーボックス 黒色のシュルカーボックス クォーツレンガ ダーク
- オークのトラップドア レバー 深層岩タイルの塀 ロードストーン 真紅の看板 石のハーフブロック 鉄のドア
- 滑らかなクォーツのハーフブロック 歪んだ看板 シーランタン ダークオークの階段 大釜 滑らかな石のハーフ
- ブロック 赤色のカーペット 青緑色の色付きガラス板 ノウサンゴブロック 書見台 模様入りのクォーツブロック
- 歪んだトラップドア 爆製器 石のボタン 紫色の色付きガラス板 避雷針 アメジストの塊 トウヒのフェンス
- ゲート 開花したツツジの葉 青緑色の旗 額縁 輝く額縁 ビートルートスープ ウサギシチュー 植木鉢

21

サイバーパンクなレストラン



100



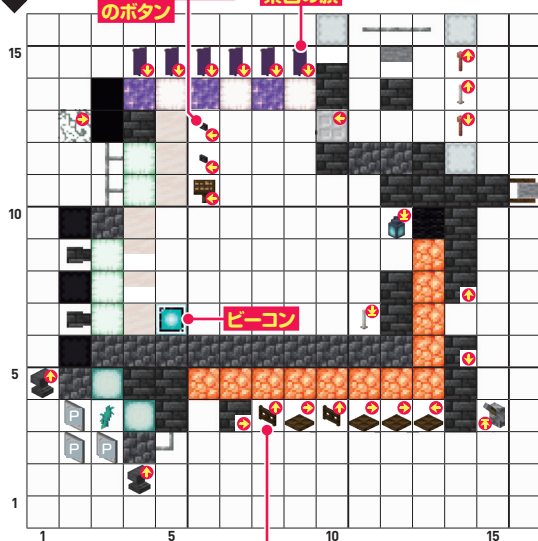
21

サイバーパンクなレストラン



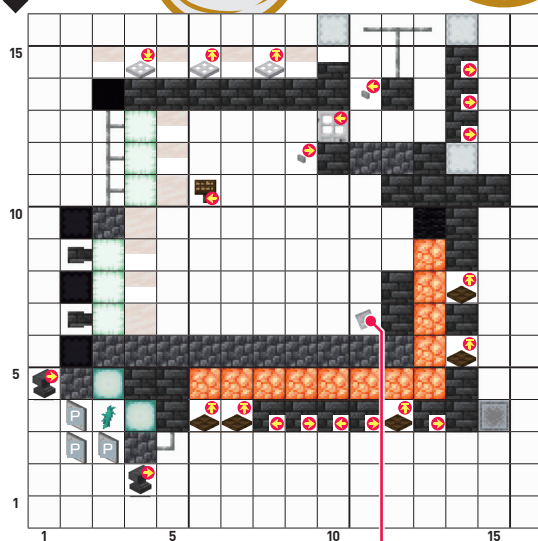
101

13 そうめ  
層目



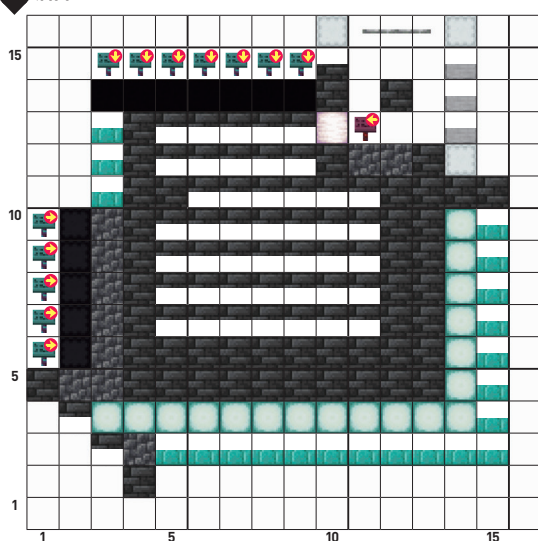
ダークオークのフェンスゲート

14 そうめ  
層目

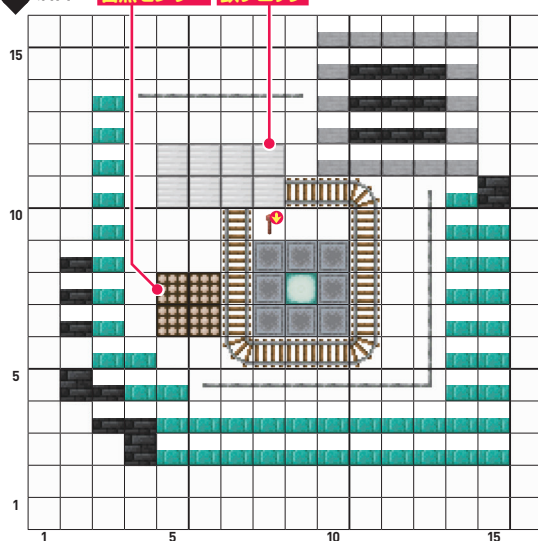


スケルトンの頭蓋骨

15 そうめ  
層目



16 そうめ  
層目



### おもな使用ブロック②

- ガラス シーピクルス 骨ブロック 醸造台 コンジット シカツノサンゴ マングローブの芽 海草 本と羽根ペン ステーキ 焼き鱈 怪しげなシチュー 深層岩タイルのハーフブロック ミズタマサンゴブロック スラン ランタン 鉄の鎖 魂のランタン プリズマリンレンガのハーフブロック プリズマリンレンガの階段 プリズマリンレンガ 空色の色付きガラス板 クダサンゴ 鐘 青色のろうそく 新緑色のフログライト 黒色の色付きガラス板 シカツノサンゴブロック 黄緑色の色付きガラス板 ねじれツタ パワードレール 金床 ノウサンゴ 生の鶏肉 砥石 深層岩の丸石のハーフブロック ヒカリゴケ マグマブロック レール シュルムライト 死んだシカツノウチワサンゴ アメジストブロック 真珠色のフログライト 黒色のベッド クォーツブロック ダークオークの看板 白色の旗 磨かれた深層岩のハーフブロック 黒色の羊毛 磨かれたブラックストーンのボタン 紫色の旗 ビーコン ダークオークのフェンスゲート スケルトンの頭蓋骨 日照センサー 鉄ブロック