

ネコカフェの構造を設計図でチェックしてみよう。お店の側面に描かれたネコのシルエットやCAFEの文字などの複雑な装飾がどのように作られているのかがわかるぞ。前ページの建築手順では触れていないが、店内の装飾も凝っているので、マネして作ってみよう。また、ドリンクバーを再現したポーションの自動生成装置の作り方も107ページで解説しているぞ。

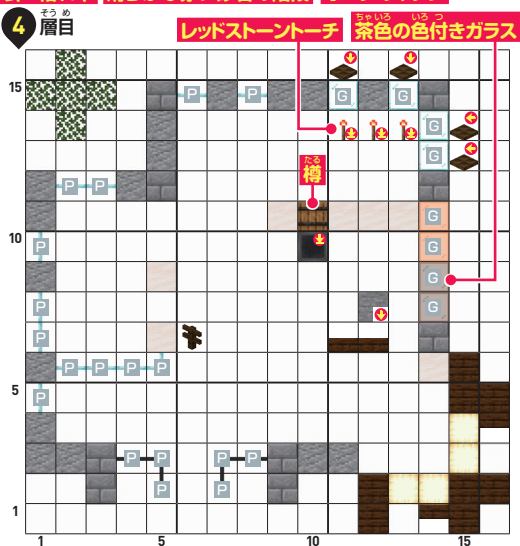
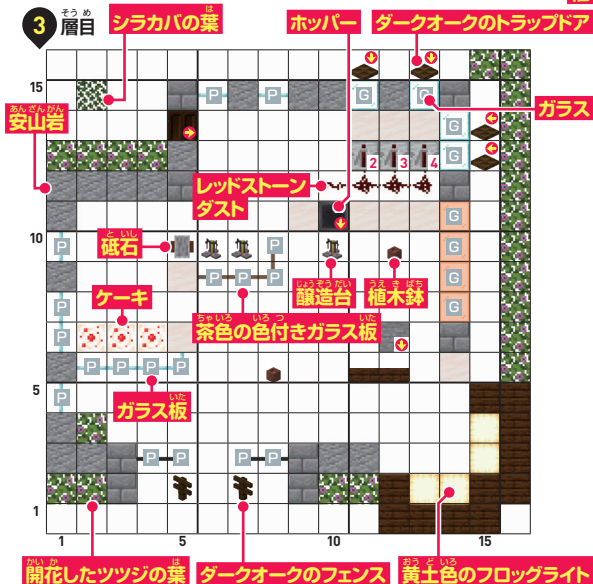
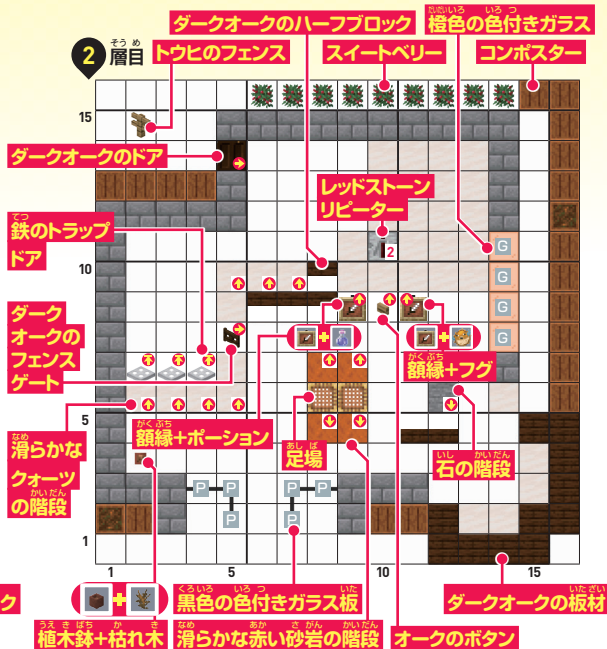
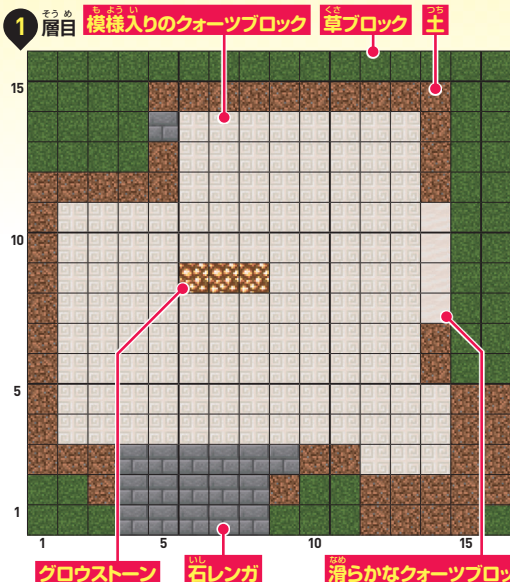
しょうめんす  
正面図

せつけいす  
設計図の  
使い方は  
12ページで  
解説!



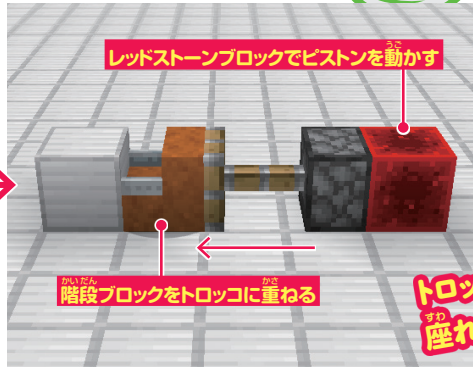
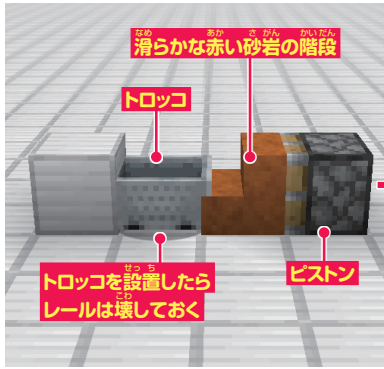
22

ネコカフェ



← 設計図をPDFでダウンロードできる!

詳しくは6ページで!



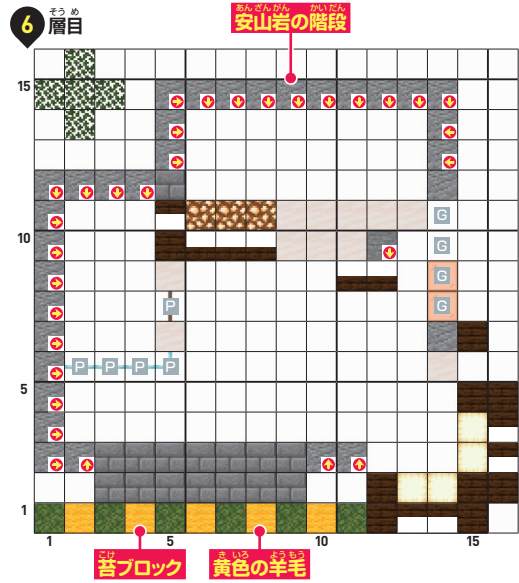
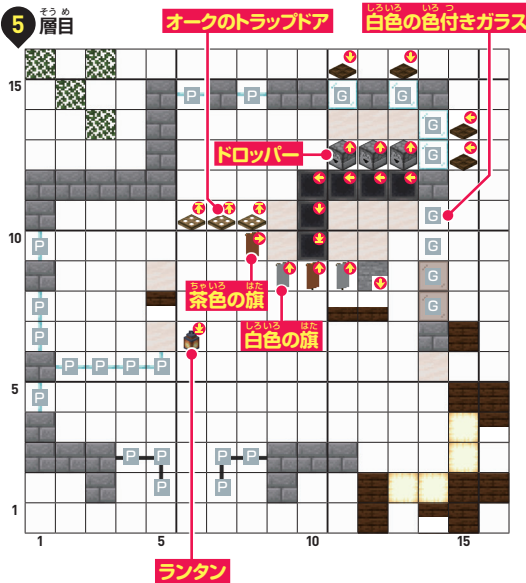
8層目に登場するトロッコと階段で作る座れるイスは、左のように作ろう。ピストンで階段を押し、トロッコと重ねるのだ。ただし、この方法を使うのはJava版のみ。統合版ではうまく重ならないので、トロッコだけ設置しておこう。

トロッコと階段で座れるイスを作ろう

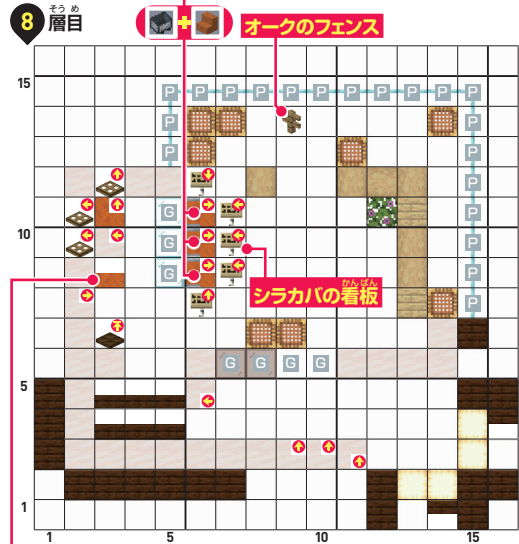
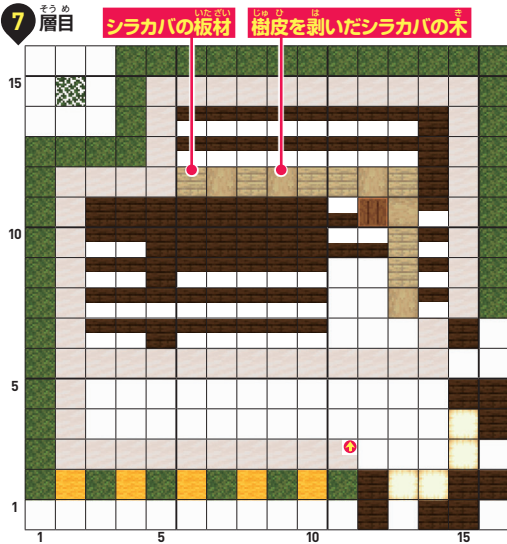


22

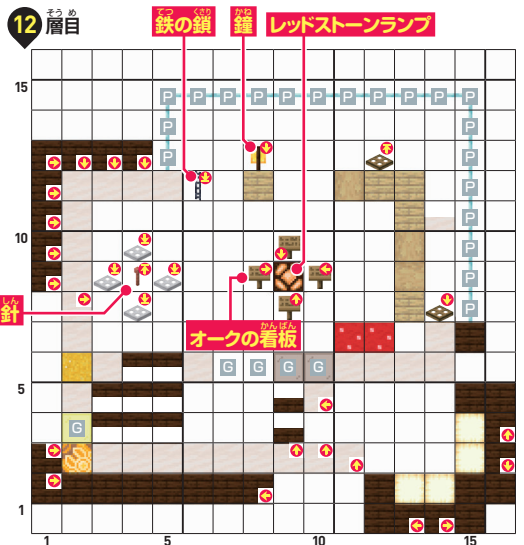
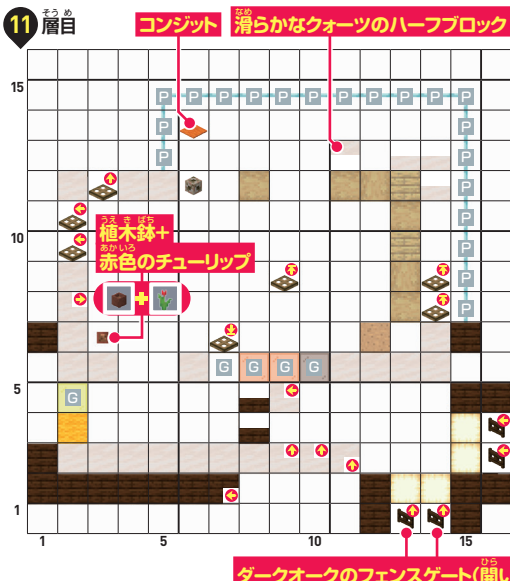
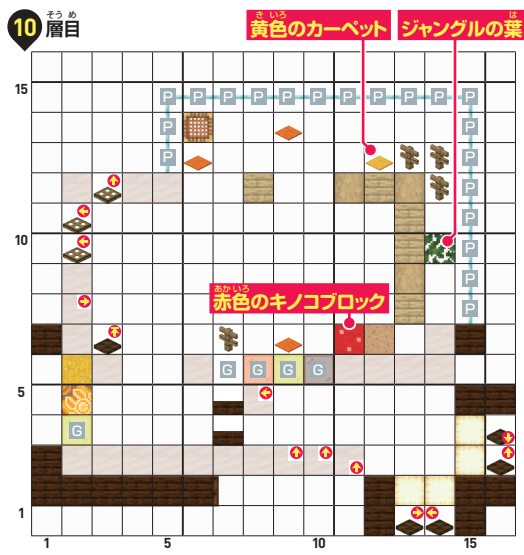
ネコカフェ



※トロッコと階段で座れるイスを作る(上の記事参照)



研がれた赤い砂岩のハーフブロック

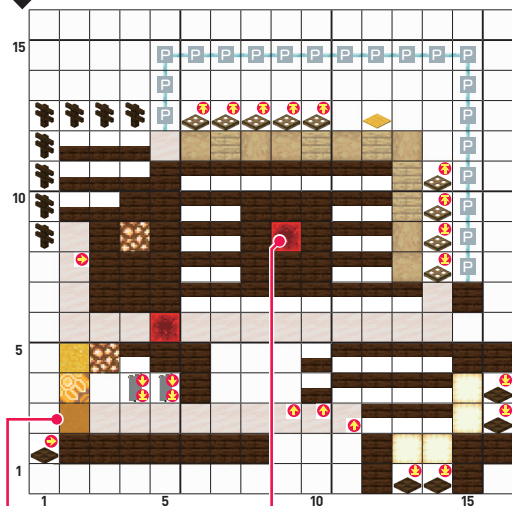


キャットウォークを作って  
ネコを配置しよう

室内には足場やカーペット、トラップドアなどを使って、さまざまなキャットウォークを作っている。飼慣らしたネコをたくさん配置して賑やかにしよう。

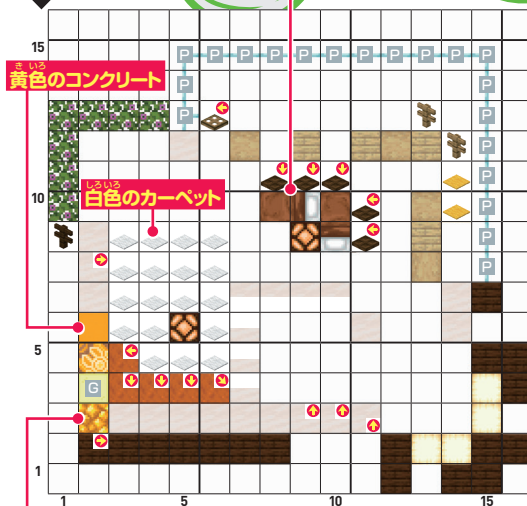


13 そうめ  
層目



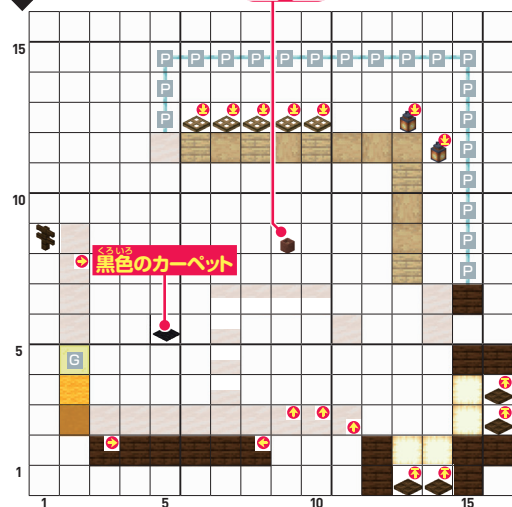
黄色のテラコッタ レッドストーンブロック

14 そうめ  
層目



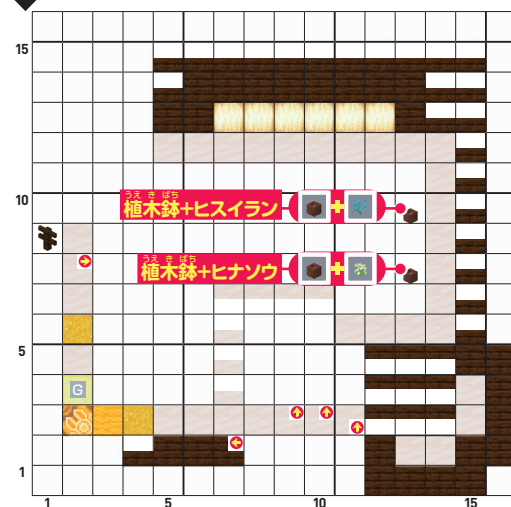
黄色のコンクリート  
茶色のベッド  
白色のカーペット  
金の原石ブロック

15 そうめ  
層目



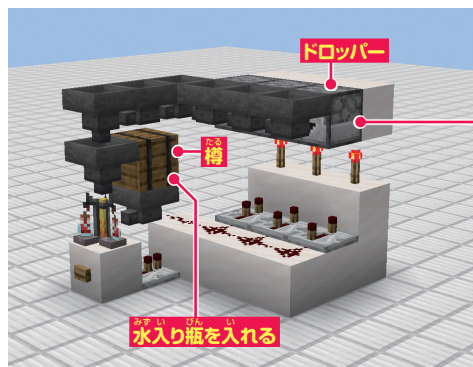
黒色のカーペット

16 そうめ  
層目



樅木鉢+ヒスイラン

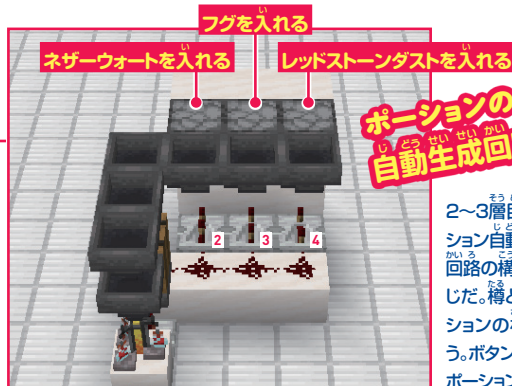
樅木鉢+ヒナソウ



ドロップパー

樽

水入り瓶を入れる



フグを入れる

ネザーワートを入れる

レッドストーンダストを入れる

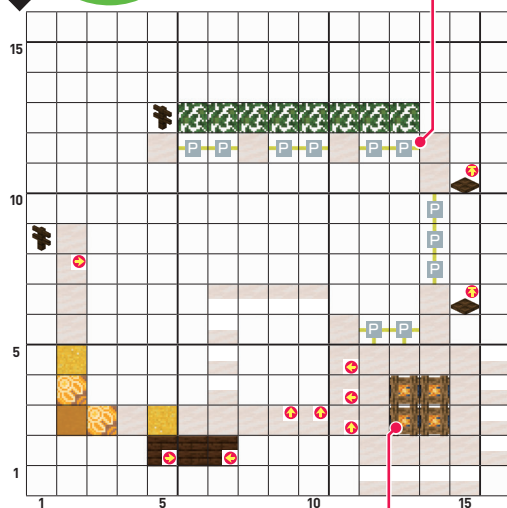
ポーションの  
自動生成回路を作ろう!

2~3層目の室内には、ポーション自動生成回路がある。回路の構造は左のような感じだ。樽とドロップパーにポーションの材料を入れておこう。ボタンを押すと醸造台でポーションが生成されるぞ。



## 17 層目

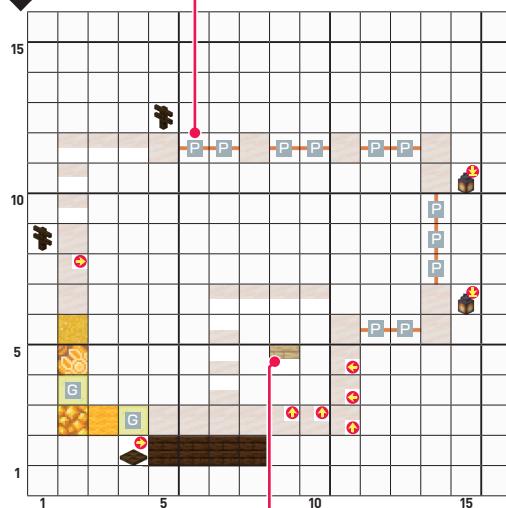
黄色の色付きガラス板



焚き火

## 18 層目

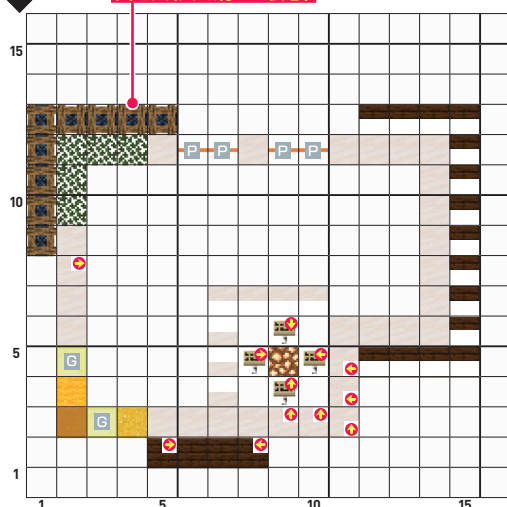
橙色の色付きガラス板



シラカバのハーフブロック

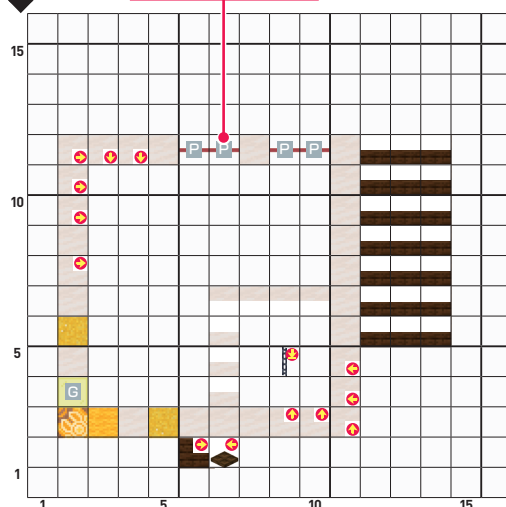
## 19 層目

焚き火(火を消した状態)



## 20 層目

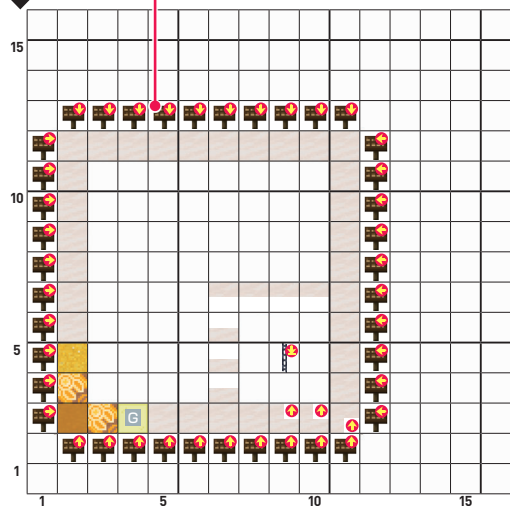
赤色の色付きガラス板



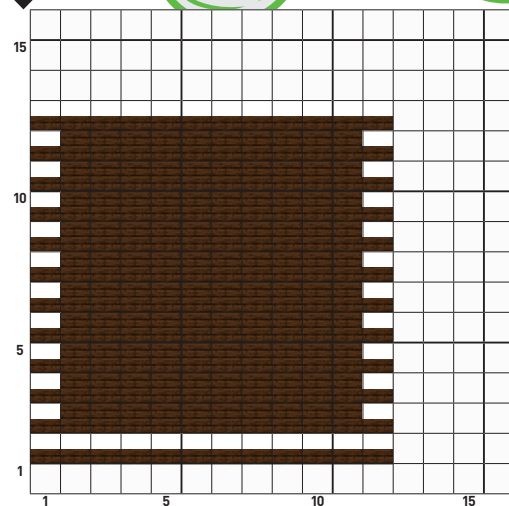
## おもな使用ブロック①

- 模様入りのクォーツブロック 草ブロック 土 グロウストーン 石レンガ 滑らかなクォーツブロック コンポスター  
 ダークオークの板材 スイートベリー 滑らかなクォーツの階段 ダークオークのハーフブロック 黒色の色付きガラス板  
 黄色の色付きガラス 滑らかな赤い砂岩の階段 鉄のトラップドア 足場 オークのボタン ダークオークのドア  
 ダークオークのフェンスゲート トウヒのフェンス レッドストーンリピーター 枯れ木 植木鉢 石の階段 額縁  
 ポーション フグ 開花したツツジの葉 安山岩 ガラス板 ガラス ダークオークのトラップドア レッドストーン  
 ダスト 茶色の色付きガラス板 黄土色のフログライト ケーキ 醸造台 ダークオークのフェンス シラカバの葉  
 ホッパー 磁石 レッドストーントーチ 茶色の色付きガラス 樽 オークのトラップドア ドロッパー 白色の旗  
 白色の色付きガラス 茶色の旗 ランタン 安山岩の階段 苔ブロック 黄色の羊毛 シラカバの板材

21 そうめ 層目  
ダークオークの看板



22 そうめ 層目



22

ネコカフェ



ぜんたい なな うし み うえ が そう かん てんない  
ネコカフェ全体を斜め後ろから見ると上の画像のような感じだ。ガラスで店内のキャットウォークなどが見えるようになっているぞ。

おもな使用ブロック②

- 樹皮を剥いだシラカバの木 ■ トロッコ ■ シラカバの看板 ■ オークのフェンス ■ 研がれた赤い砂岩のハーフブロック ■ 黄色のカーペット  
 ■ ダークオークの階段 ■ 黄色の色付きガラス ■ エンドロッド ■ オークの階段 ■ 黄色のコンクリートパウダー  
 ■ 黄色の彩釉テラコッタ ■ 赤色のキノコブロック ■ ジャンглの葉 ■ 黄色のカーペット ■ 滑らかなクォーツのハーフブロック  
 ■ コンジット ■ 赤色のチューリップ ■ オークの看板 ■ レッドストーンランプ ■ 避雷針 ■ 鐘 ■ 鉄の鎖 ■ レッドストーン  
 ■ 黄色のテラコッタ ■ 白色のカーペット ■ 茶色のベッド ■ 金の原石ブロック ■ 黄色のコンクリート ■ シラ  
 カバの苗木 ■ 黒色のカーペット ■ ヒスイラン ■ ヒナソウ ■ 黄色の色付きガラス板 ■ 焚き火 ■ 黄色の色付きガラス板  
 ■ シラカバのハーフブロック ■ 赤色の色付きガラス板 ■ ダークオークの看板