

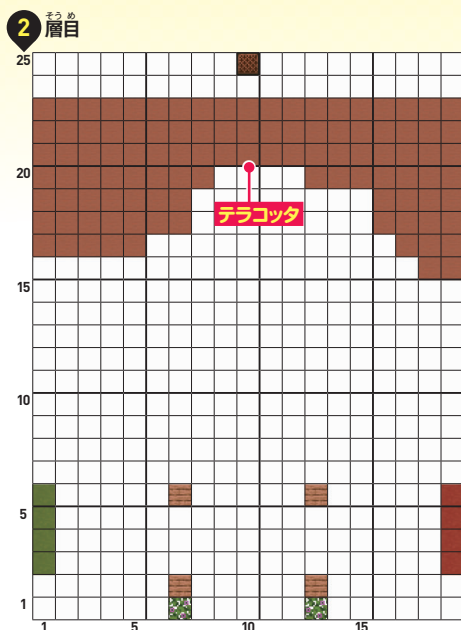
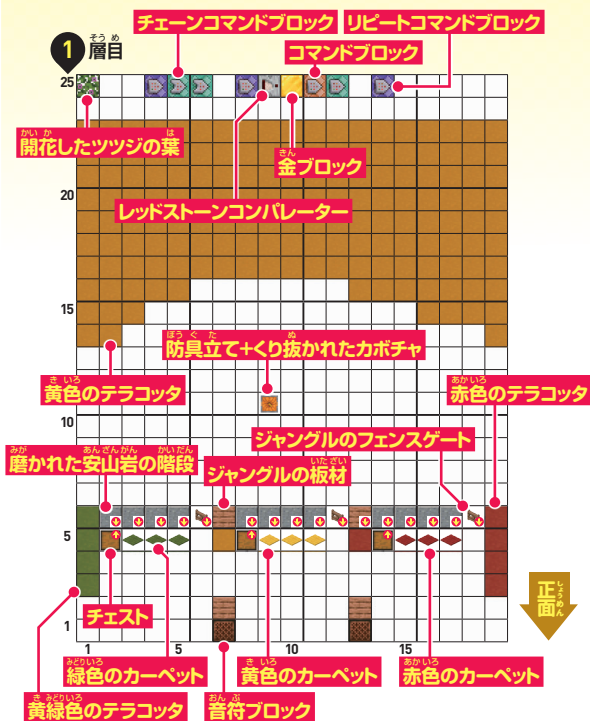
# 設計図

## 射撃訓練場の全体構造を設計図

でチェックしておこう。訓練場の背景部分は、おもにテラコッタ系のブロックを使って作っている。なお、奥にあるステージの形は自分の好きなようにアレンジしてOKだが、その場合はコマンドで指定している座標も適切に動くように変えておこう。

### 正面図

設計図の  
使い方は  
12ページで  
解説!



## おもな使用ブロック

- チェーンコマンドブロック
- リピートコマンドブロック
- コマンドブロック
- 開いたツツジの葉
- レッドストーンコンパレーター
- 金ブロック
- 黄色のテラコッタ
- 防具立て
- くり抜かれたカボチャ
- 赤色のテラコッタ
- 磨かれた安山岩の階段
- ジャングルの板材
- ジャングルのフェンスゲート
- チェスト
- 黄緑色のテラコッタ
- 緑色のカーペット
- 音符ブロック
- 黄色のカーペット
- 赤色のカーペット
- テラコッタ
- 苔むした石レンガ
- レール
- 石レンガのハーフブロック
- 模様入りの石レンガ
- 橙色のテラコッタ
- 磨かれた安山岩
- ジャングルのフェンス
- 石レンガ
- 石レンガの塀
- 苔むした石レンガの塀
- ジャングルのドア
- チェスト付きトロコ
- ランタン
- 薄灰色のテラコッタ
- 鉄格子
- 青緑色のテラコッタ
- 白色のテラコッタ
- 磨かれた安山岩のハーフブロック
- 石レンガの階段
- 苔むした石レンガの階段
- ジャングルの階段
- ジャングルのハーフブロック
- 茶色のテラコッタ
- 灰色の彩釉テラコッタ
- かまど
- レバー

28

射撃訓練場

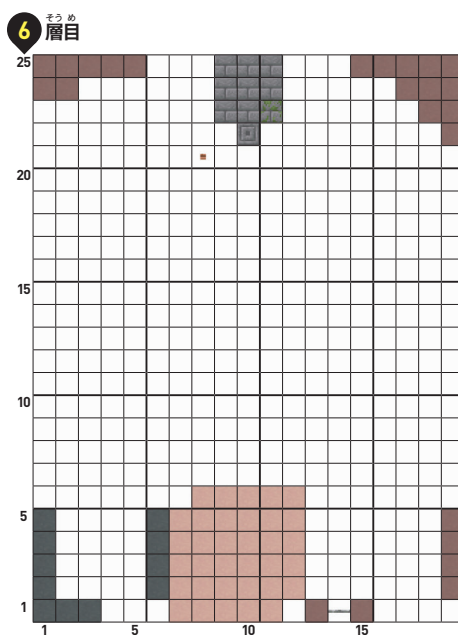
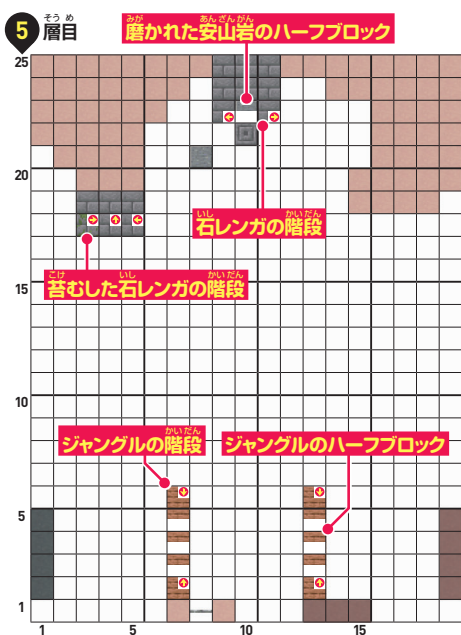
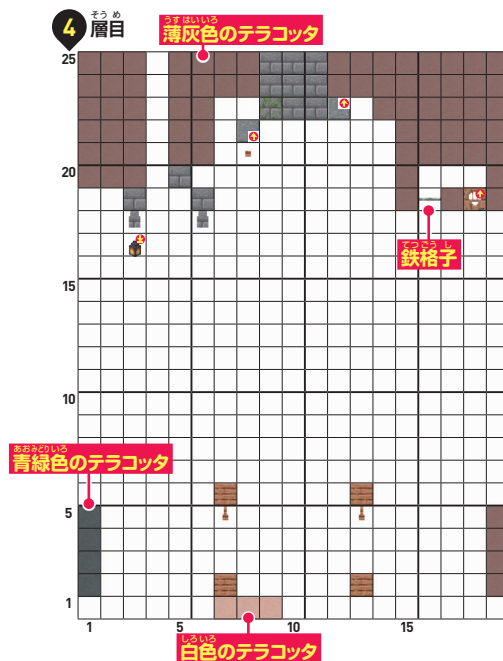
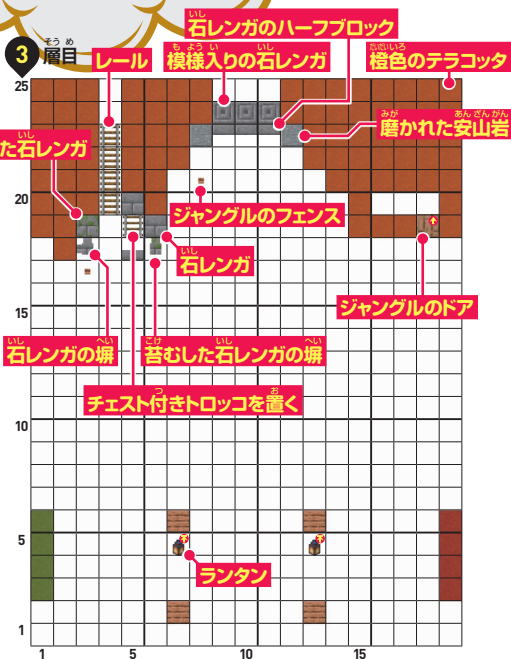


157

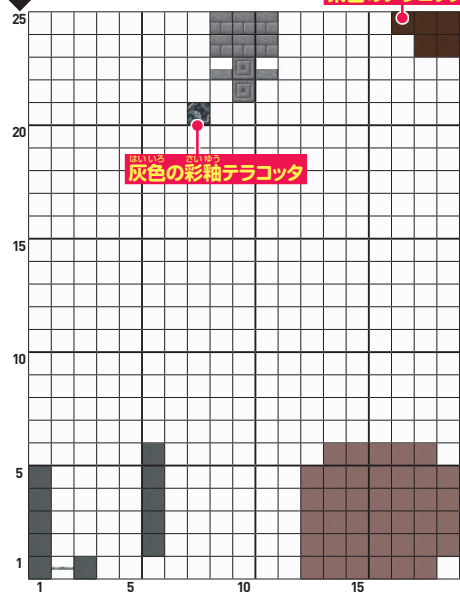


設計図をPDFでダウンロードできる!

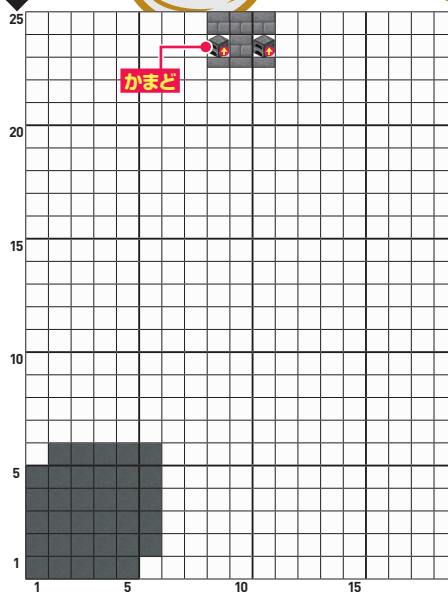
詳しくは6ページで!



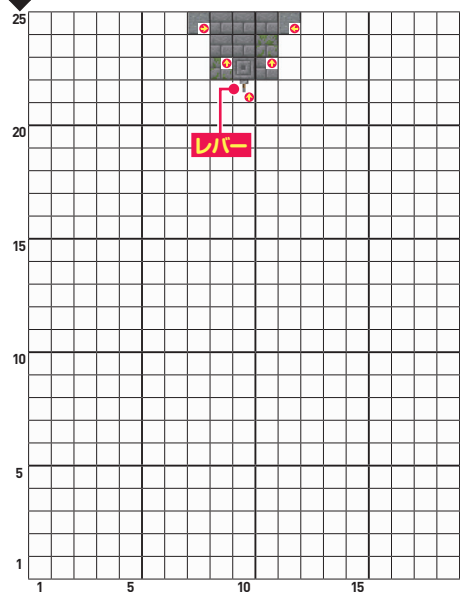
7 そうめ  
層目



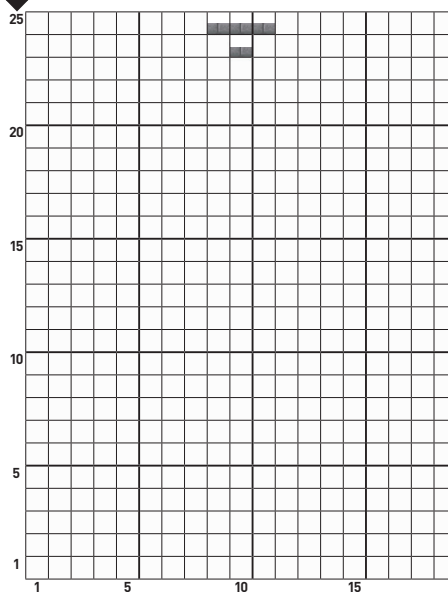
8 そうめ  
層目



9 そうめ  
層目



10 そうめ  
層目



ステージ裏の金ブロックの上  
には、音符ブロックを設置して  
おくこと。音符ブロックは6回ク  
リックして音程を設定しておこ  
う。この音符ブロックは、防具立  
ての的を破壊したときに音が  
鳴る仕組みだ。

